

# РОЖДЕСТВЕНСКИЙ ВЕНОК

Мастер-класс для педагогов

МБУДО «Центр детского творчества»

Педагог дополнительного образования Теленкова Т.Ю.

## **ЦЕЛЬ:**

**Расширить знания педагогов через освоение техники плетения рождественского венка**

**ЗАДАЧИ:** Познакомить педагогов с техникой плетения рождественского венка;  
Создать условия для плодотворного общения участников мастер-класса с целью развития воображения и творческого мышления педагогов;  
Совершенствовать специфические умения во всех видах декоративно прикладного искусства;  
Повысить уровень мастерства педагогов.

## **МАТЕРИАЛЫ И ИНСТРУМЕНТЫ:**

плети виноградной лозы;

клеевой пистолет и стержни;

проволока;

мишура;

ёлочные игрушки;

атласные ленты;

шишки и грецкие орехи.

## **СТРУКТУРА МАСТЕР-КЛАССА**

### **1. Вступительная часть**

**объявление темы и цели мастер-класса,  
описание достижений в опыте работы**

### **2. Теоретически-демонстративная часть**

**пояснение и рекомендации**

**последовательности выполнения работы**

### **3. Практическая часть**

**освоение техники плетения**

**рождественского венка;**

**украшение венка по замыслу**


### **4. Рефлексия участников мастер-класса.**

**Подведение итогов.**


# ПОДГОТОВКА РАБОЧИХ МЕСТ



# ПОДГОТОВКА МАТЕРИАЛОВ



# ПЛЕТЕНИЕ ВЕНКОВ



# ПЛЕТЕНИЕ ВЕНКОВ





# ВЕНКИ ИЗ ВИНОГРАДНОЙ ЛОЗЫ И БЕРЁЗОВЫХ ВЕТОК




# УКРАШЕНИЕ РОЖДЕСТВЕНСКИХ ВЕНКОВ



# УКРАШЕНИЕ РОЖДЕСТВЕНСКИХ ВЕНКОВ



# УКРАШЕНИЕ РОЖДЕСТВЕНСКИХ ВЕНКОВ



# ЗАВЕРШЕНИЕ РАБОТЫ



# ВЫСТАВКА ГОТОВЫХ РАБОТ

