

Творческий проект



Сувенир "Кузнецк, Кузнецк - ты есть моя Россия!"

Паспорт проекта.

- 1. Полное название проекта – «Сувенир».**
- 2. Организация-заявитель –** Муниципальное бюджетное общеобразовательное учреждение средняя общеобразовательная школа № 5 города Кузнецка Пензенской области.
- 3. Авторы проекта –** учитель изобразительного искусства Самошина Светлана Анатольевна члены кружка «Юный художник»
- 4. География проекта –** школьный кабинет.
- 5.Сроки выполнения –** 2016-2017годы

Краткое описание целей и задач.

Цели:

- формирование человека с инновационной моделью поведения;
- формирование и развитие у школьников качеств лидера, способного организовать и успешно осуществлять предпринимательскую деятельность;
- развитие проектной деятельности, творческого мышления и интеллектуальной активности обучающихся;
- социальное становление и развитие личности через организацию совместной познавательной, преобразовательной, созидательной деятельности детей и взрослых,
- воспитание чувства ответственности, отзывчивости.

Задачи:

- формирование активной позиции учащихся в ходе совместной работы;
 - реализация познавательных интересов обучающихся через включение детей в практическую деятельность;
 - овладение начальными навыками предпринимательской деятельности;
 - создание условий для социального становления и развития личности через организацию совместной преобразовательной, созидательной деятельности детей и взрослых;
 - формирование эстетического отношения людей к творчеству, как источнику радости;
 - формирование навыков действенной заботы о себе через заботу о других;
 - развитие коллективных отношений.

Этапы выполнения творческого проекта

1. Подготовительный.
2. Технологический.
3. Заключительный.

Подготовительный этап

Актуальность

Тему проекта «Сувенир» мы выбрали неслучайно.

Сувенир – это подарок к празднику. Его можно подарить в день рождения, к праздникам 23 февраля, 8 марта, на Новый год, Рождество, Пасху и в другие праздники.

В тоже время Сувенир может быть тематическим, например: к юбилею писателя, музыканта, художника, к юбилею города.

Сувенир выполняет не только роль подарка, но и функцию рекламы города, в тоже время галстук становится не просто элементом одежды, а произведением искусства, в этом и состоит его актуальность.

Подготовительный этап

Новизна

выбранного нами проекта заключается в его художественной выразительности, творческом решении казалось бы обычного аксессуара одежды, тем самым превращая его в произведение искусства.

Выполнить Сувенир может любой подросток, обладающий художественными способностями; тем самым попробовав себя в роли Кутюрье.

Материалом для работы может быть не только новый галстук, вы можете обновить и старый уже вышедший из моды галстук ,т.е. тот который приготовили выкинуть, нужно лишь немного фантазии и желания.

Смета расходов :

1. Галстук , если покупать - 300 – 500 руб.

2. Набор акриловых красок «Батик» (на 5 шт. - 265руб) – на один 53 руб.

3. Контур по ткани (смываемый) - 100 руб.

Итого:

Стоимость одного сувенира – 453 - 653рублей, без
стоимости
работы

Технологический этап.

Мы выбрали изделие с учетом оригинальности, доступности, эстетичности.

Итак для работы нам понадобятся:

- Галстук - можно купить , если для подарка , а если для себя можно декорировать и старый, вышедший из моды;
- Акриловые краски «Батик»;
- Смываемый контур по ткани;
- 2 ст.л. ложки соли, растворенной в половине стакана воды, для грунтовки ткани;
- Ватман (для эскиза).

Материалы и инструменты:
галстук, акриловые краски «Батик», смываемый контур
по ткани, 2 ст.л. ложки соли, ватман (для эскиза).





Процесс изготовления сувенира


1. Выполнить эскиз .
2. Сделать композицию.
3. Перенести рисунок на галстук.
4. Загрунтовать солевым раствором или обвести рисунок смываемым контуром по ткани.
5. Расписать и закрепить рисунок ,прогладив галстук горячим утюгом.




Варианты композиций сувенирной продукции « Кузнецк, Кузнецк – ты есть моя Россия».




Варианты сувенирной продукции



Варианты сувенирной продукции



Варианты сувенирной продукции



Ожидаемые результаты.

Заключение

Разработка данного проекта – путь к саморазвитию личности, через осознание собственных потребностей, через самореализацию в предметной деятельности.

Помимо работы предлагается широкий спектр личностных коммуникативных связей с ребятами в группе, с педагогами.

В процессе творческой работы дети получают полное и глубокое удовлетворение от сделанного, развивается их творческая активность, определяется социальная позиция ребенка.

При этом воспитывается любовь к своему городу, школе, труду, Родине.

Возможные пути реализации готовой продукции:

- сувенирная продукция для музеев, выставочных залов;
- рекламная продукция;
- продажа на городских ярмарках;
- подарочные сувениры:
 - ✓ для ветеранов Великой Отечественной войны, локальных войн,
 - ✓ для учителей,
 - ✓ родителей,
 - ✓ знакомых,
 - ✓ близких родственников,
 - ✓ гостей города.