

Методическая разработка по ИЗО на тему: «Живопись манной крупой»

Подготовила: педагог дополнительного образования
Душкина Ольга Сергеевна
МБОУ ДО ДДТ ст.Тацинская 2018 год

Весенний букет манной крупой

- * Рисование манной крупой-интересное и увлекательное занятие. Нетрадиционные техники рисования всегда вызывают живой интерес и любопытство у детей. Подобного рода занятия для многих ребят настоящий праздник, полёт для фантазии и воображения.

Цель занятия и задачи

- * Цель: Познакомить детей дошкольного возраста с нетрадиционной техникой рисования с помощью манной крупы.
- * Задачи:
 - * Воспитывать интерес к изобразительному искусству.
 - * Развить воображение, фантазию, мышление.
 - * Развить мелкую моторику рук


Материалы для работы

- * Картон
- * Манная крупа
- * Клей ПВА
- * Крошка мелков(для добавления в манку и создания цвета)
- * Поднос
- * Трафареты(если необходимо)
- * Простой карандаш



1 способ рисования манной крупой- рисование на подносе пальчиками

- * Мы должны насыпать слой манной крупы на поднос около 2мм. Поровнять. И далее, водя пальчиком по манке, мы придумываем рисунки. В данном занятии мы будем рисовать весенний букет, у нас это будут белые тюльпаны.




2 способ-рисование манной крупой с использованием клея ПВА

- * Берём картон белого цвета. На картоне с помощью простого карандаша рисуем набросок нашего весеннего букета.



Прорисовка клеем



- * Затем нам следует на контур нашего рисунка нанести клей ПВА.



Рисуем манной крупой

- * А теперь самое интересное-мы берём манную крупу, смешиваем её с зелёной и красной крошкой мелков и получаем разноцветную манку-зелёную и красную. Зелёную для листочков. А красную для цветочков. Подождём несколько минут, пока крупа приклеится , рисунок немного встряхнём, чтобы остатки манки осыпались.

Крошка смешанная с манной крупой



Итог работы

- * И вот какой весенний букет у нас получился! Если мы хотим его нарисовать ярче, тогда берём больше крошки и меньше манки.

