

Безопасность детей на дорогах



Презентация по внеурочной деятельности «Азбука безопасности» для учащихся младших классов

Выполнила учитель нач.классов МБОУ Голицынской СОШ № 1
Холопова Ирина Валерьевна


Введение

Из года в год увеличивается поток автомобилей, а вместе с ним растет число дорожно-транспортных происшествий. Очень часто это происходит потому, что дети не знают правил дорожной безопасности или нарушают их, не осознавая трагических последствий своей беспечности. В ряду первейших задач стоит задача обучения детей Правилам дорожного движения и безопасному поведению на дороге.



Светофор

Красный свет нам говорит:
— Стой! Опасно! Путь закрыт!
Желтый свет — предупреждение:
Жди сигнала для движенья.
Зеленый свет открыл дорогу:
Переходить ребята могут.




Пассажир

Человек, который не является членом экипажа и который перевозится транспортным средством



Пешеход

Пешеход — человек, передвигающийся пешком, то есть с помощью ног, методами ходьбы, бега или прыжков. Так же пешеходом является лицо, находящееся вне транспортного средства на дороге.




Светоотражающие элементы

Светоотражающие элементы направлены на отражение всего света, попадающего на них с целью предотвращения дорожно-транспортного происшествия путем увеличения возможности обзора дорожного полотна водителем и наличия препятствий на нем.



Правила для детей

- ни при каких обстоятельствах нельзя выбегать на дорогу!



- стоящие машины нужно обходить только сзади!




- Играя, нельзя прятаться за машины!




Переходить улицу только по «зебре» или на зеленый свет светофора



Перебегать дорогу в неположенном месте нельзя



При переходе нужно убедиться, что движение безопасно: справа и слева нет приближающихся автомобилей. Причем сначала следует посмотреть налево, а потом направо



Ездить на велосипеде, кататься на роликах только в безопасных местах: на специально отведенных полосах, по тротуару, в парках, на стадионах, но не по обочине и не на проезжей части



НЕ КАТАЙСЯ НА ВЕЛОСИПЕДЕ ПО ПРОЕЗЖЕЙ ЧАСТИ

**Нельзя цепляться к автомобилям и
общественному транспорту.**



ВОПРОС

Как называется разметка наземного пешеходного перехода и почему?

- 1. «Тигра» – т.к. она с черно-желтыми полосками**
- 2. «Зебра» – т.к. она с черно-белыми полосками**
- 3. «Кобра» - т.к. издаёт как и специальный прибор шипящий звуковой сигнал**

ОТВЕТ

**«Зебра» – т.к. она с черно-белыми
полосками**

ВОПРОС

Какая часть дороги предназначена для движения пешеходов?

- 1. Проезжая часть и обочина**
- 2. Обочина и кювет**
- 3. Тротуар и пешеходная дорожка**



ОТВЕТ

Тротуар и пешеходная дорожка

ВОПРОС

Можно ли сразу начинать переход дороги, если загорелся зеленый сигнал светофора?

- 1. Конечно, ведь зеленый – это разрешающий для перехода сигнал**
- 2. Нельзя начинать переход**
- 3. Надо убедиться, что все автомашины остановились и только тогда начинать переход дороги**

ОТВЕТ

**Надо убедиться, что все автомашины
остановились и только тогда
начинать переход дороги**

ВОПРОС

В кого ты превращаешься, как только выходишь на улицу?

- 1. В водителя**
- 2. В сказочного персонажа**
- 3. В пешехода**



ОТВЕТ

В пешехода

ВОПРОС

Школьник в автобусе положил свой ранец на соседнее сиденье. Правильно ли он поступил?

- 1. Нельзя занимать соседнее сиденье, предназначенное для другого пассажира**
- 2. Правильно, ведь ранец такой тяжелый**
- 3. Неправильно, а вдруг сиденье грязное и он испачкает ранец**

ОТВЕТ

**Нельзя занимать соседнее сиденье,
предназначенное для другого
пассажира**



Спасибо за внимание