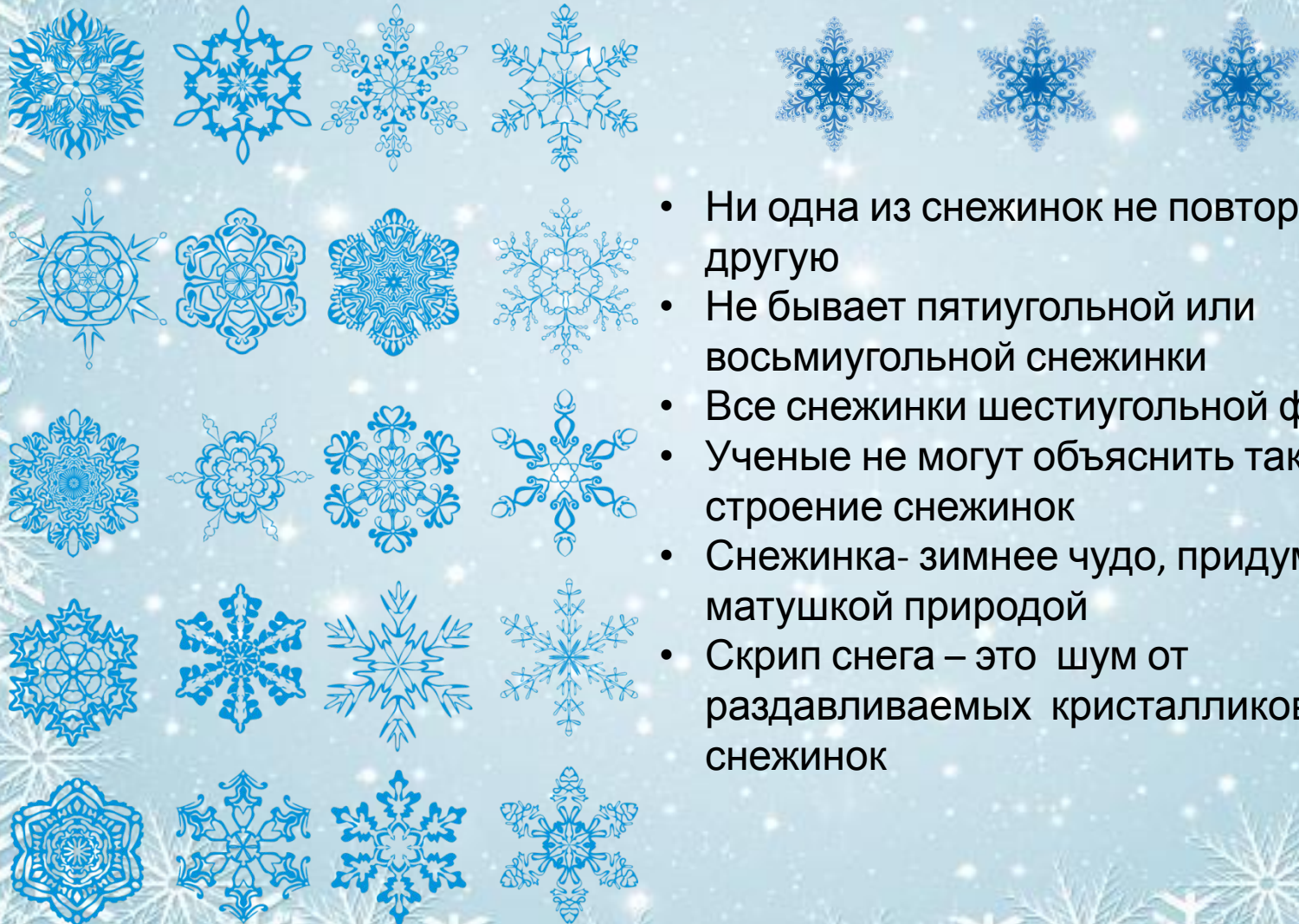


БОУ ДО г. Омска «ЦТРИГО  
«Перспектива»

# Вырезаем снежинки из бумаги

Педагог дополнительного образования  
Никифорова Аксана Яковлевна

# Как устроены снежинки?



- Ни одна из снежинок не повторяет другую
- Не бывает пятиугольной или восьмиугольной снежинки
- Все снежинки шестиугольной формы
- Ученые не могут объяснить такое строение снежинок
- Снежинка- зимнее чудо, придуманное матушкой природой
- Скрип снега – это шум от раздавливаемых кристалликов-снежинок



# Для работы нам понадобится:

- Белый лист бумаги
- Линейка
- Карандаш
- Ножницы

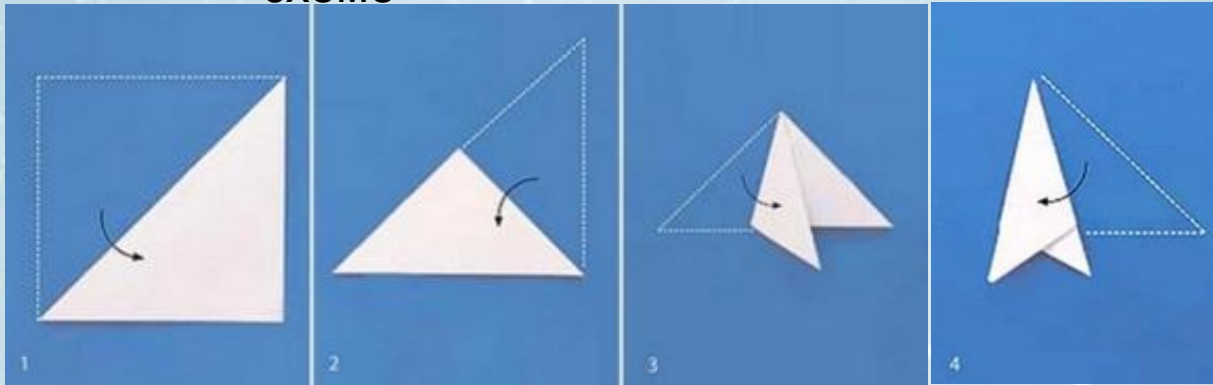






# Делаем заготовку для

## СНЕЖИНКИ

Сворачиваем квадрат по  
схеме





Очень важно правильно свернуть  
квадрат!






# Карандашом рисуем узор и вырезаем ножницами






# Рисуем и вырезаем





# Снежинки своими руками- это интересно!



Самим украшать окна к Новому году - что может быть интересней для детей! Из снежинок разного размера можно создать целую новогоднюю композицию, а из снежинок одинакового размера- оригинальную рамку по периметру окна.  
Пробуйте и у вас все получится!