

Производительность труда в РБ и факторы, на неё влияющие



Что такое производительность труда?





**Динамика производительности
труда в нашей стране
в период 2000-2016 гг.**

ВВП



$\text{Ш}_{\text{тр.}} =$

Численность
занятых в
экономике

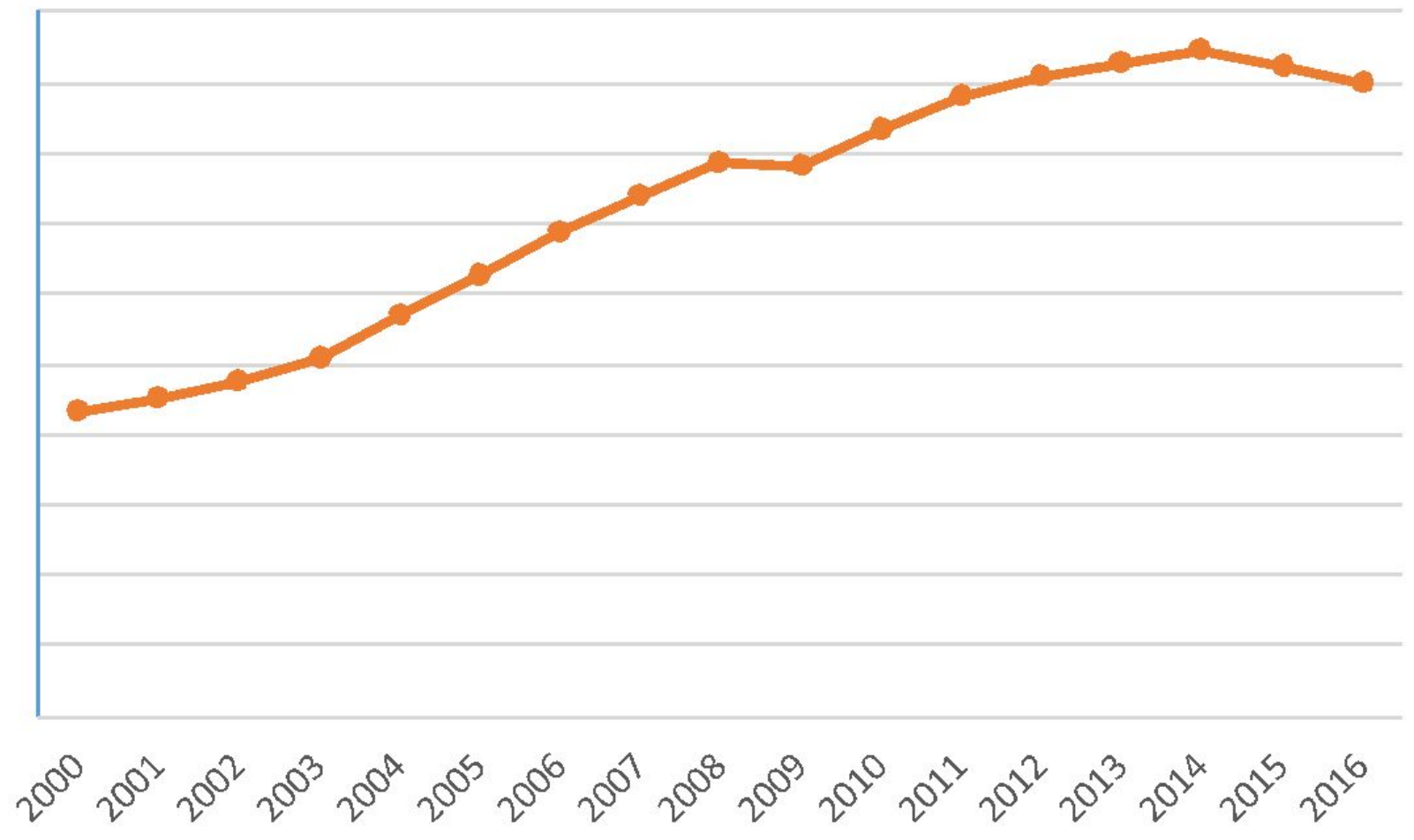


Расчет производительности труда по формуле: реальный ВВП/численность занятых в экономике

Год	Реальный ВВП РБ, млрд. рубл.	Численность занятых в экономике, тыс. чел.	Производительность труда, р/ч	Темп прироста относительно каждого предыдущего года, %	Темп прироста относительно 2000 года, %
2000	38,38	4443,6	8637,1		
2001	40,18	4448,7	9031,9	4,57	4,57
2002	42,19	4448,8	9483,5	5,00	4,78
2003	45,14	4430,2	10189,2	7,44	5,66
2004	50,29	4420,1	11377,6	11,66	7,13
2005	55,01	4414,1	12462,3	9,53	7,60
2006	60,52	4420,2	13691,7	9,86	7,98
2007	65,72	4450,3	14767,5	7,86	7,96
2008	72,42	4610,5	15707,6	6,37	7,76
2009	72,57	4643,9	15627,0	-0,51	6,81
2010	78,16	4703,1	16618,8	6,35	6,76
2011	82,46	4691,2	17577,6	5,77	6,67
2012	83,86	4612,1	18182,6	3,44	6,39
2013	84,71	4578,4	18502,1	1,76	6,03
2014	86,14	4550,5	18929,8	2,31	5,76
2015	82,86	4496,1	18429,3	-2,64	5,18
2016	80,71	4480,5	18013,6	-2,26	4,70



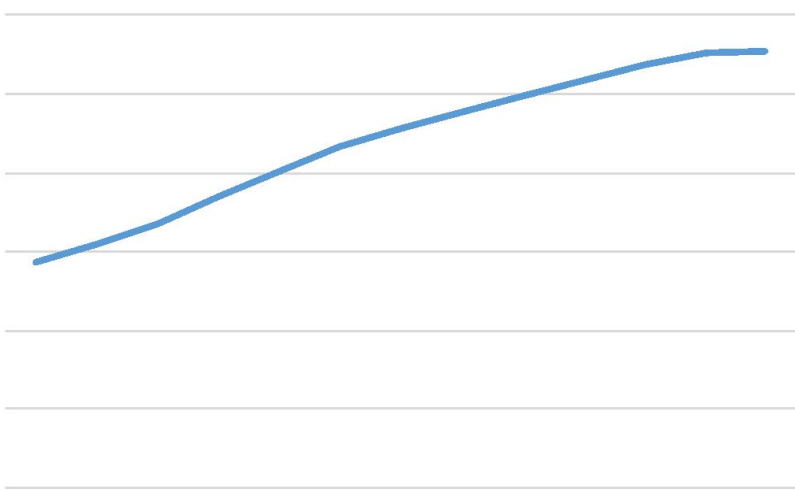
График производительности труда







Тенденция прироста производительности труда



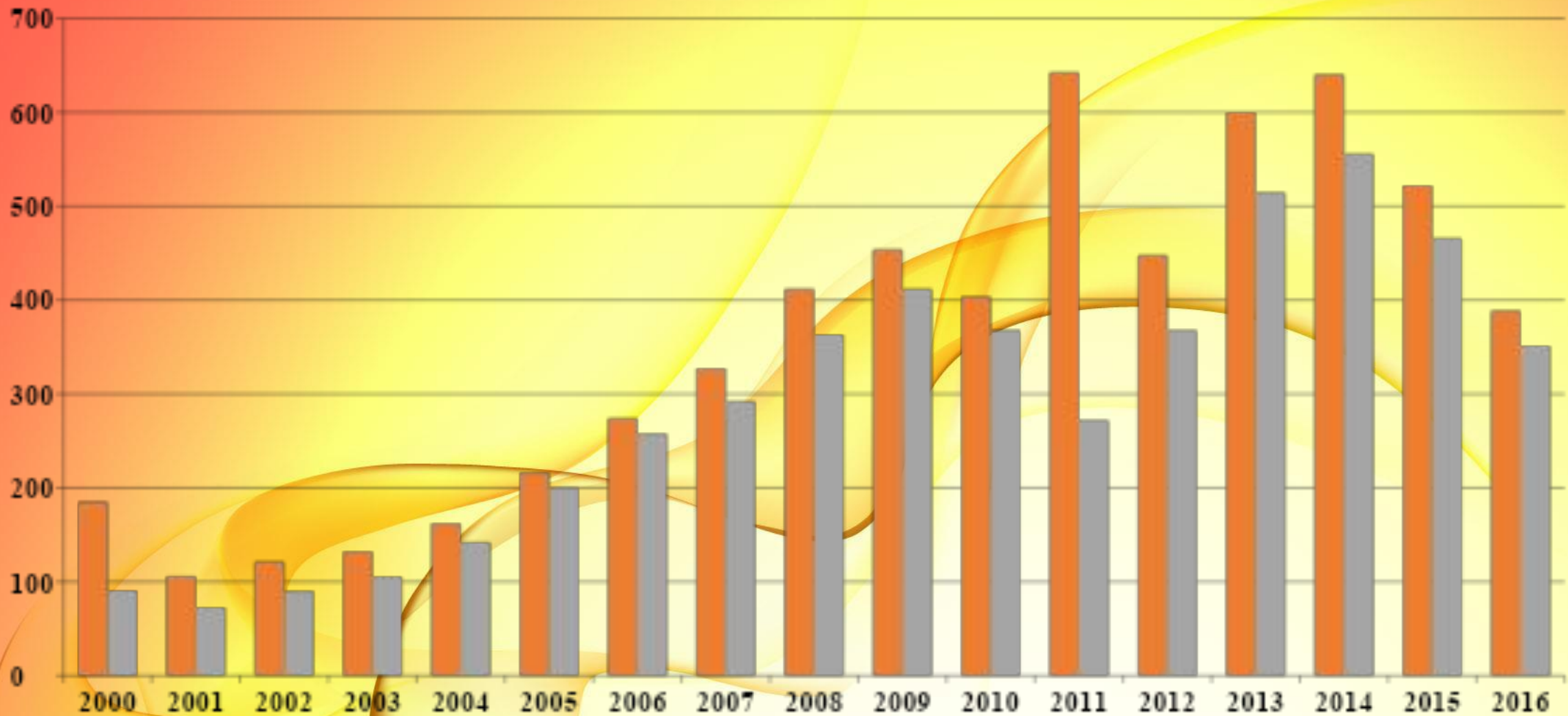
2003 2004 2005 2006 2007 2008 2009 2010 2011 2012 2013 2014

0,00

Реальная заработная плата в РБ (в рублях и в долларах с 2000 – 2016 гг.)



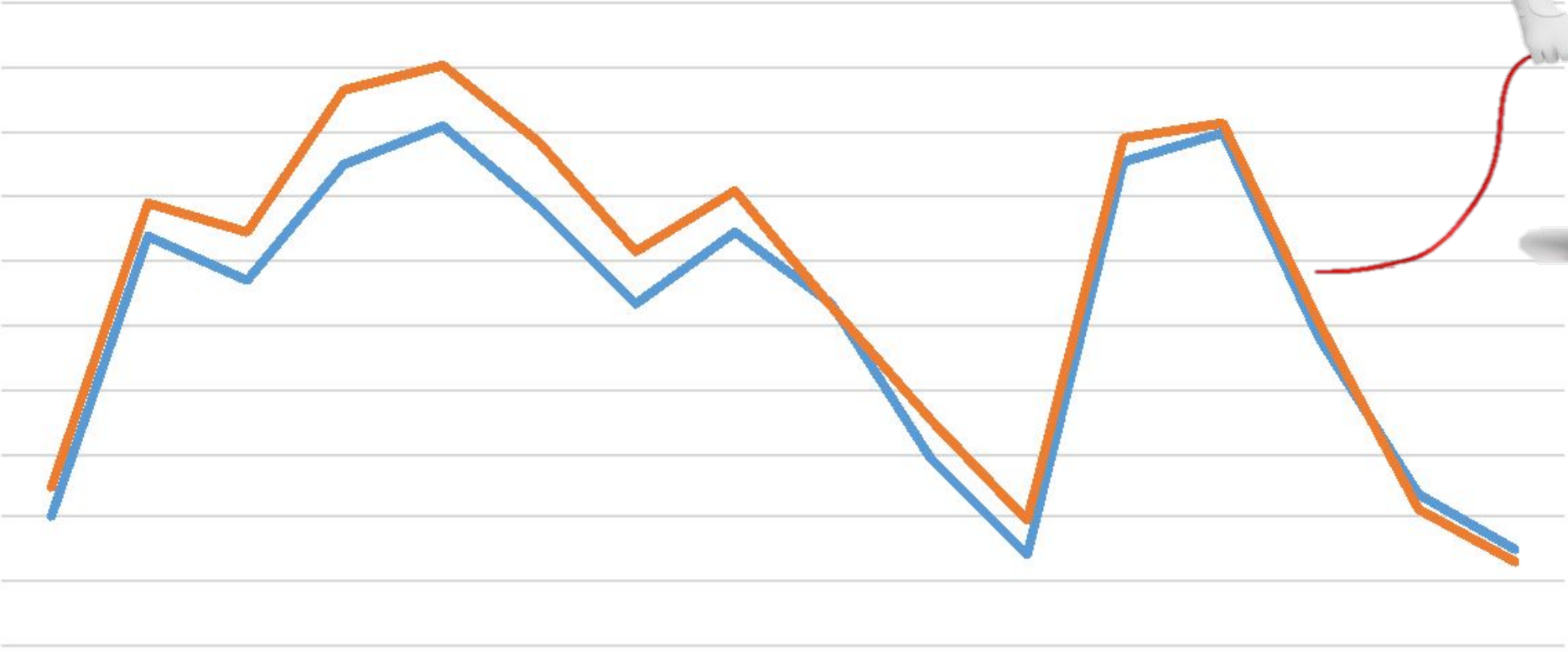
Год	Номинальная з/п, руб	Коэффициент инфляции, процент	Реальная з/п, руб	Курс доллара на январь, руб	Номинальная з/п, долл	Реальная з/п, долл
2000	59397	105	28294	320	185	90,5
2001	124939	46,1	85574	1180	105,8	72,5
2002	191821	34,8	142300	1580	121,4	90
2003	253558	25,4	202199	1920	132	105,3
2004	350067	14,4	306002	2156	162	141,9
2005	469195	8	434439	2170	216	200,2
2006	590659	6,6	554089	2152	274	257,4
2007	700201	12,1	624622	2140	327	291,8
2008	885015	13,3	781125	2150	411,6	363,3
2009	998018	10,1	906465	2200	453,6	412
2010	1154076	9,9	1050114	2859	403,6	367,3
2011	1926936	136,2	815806	3000	642,3	271,9
2012	3740870	21,8	3071321	8350	448	367,8
2013	5137935	16,5	4410244	8570	599,5	514,6
2014	6092768	16,2	5288861	9520	639,9	555,5
2015	6210166	12	5544791	11900	521,8	465,9
2016	7219166	10,6	6527274	18569	388,7	351,5



■ Номинальная з/п, долл

■ Реальная з/п, долл






— —

— —





VS





Спасибо за внимание!

