

Презентация открытого занятия на
тему: «Кружево и кружевные
воротники».

Творческое объединение «Вязание»
второй год обучения
возраст учащихся 10-12 лет

Педагог доп. образования
Мальшева Ирина Игоревна

Общая характеристика занятия

- **Тип занятия** – комбинированное
- **Форма проведения занятия** – аудиторная.
- **Форма организации работы** – индивидуально-групповая.
- **Раздел программы, в котором проводится занятие** – «Вязание крючком. Ажурное вязание».
- **Мотивация** – желание сделать подарок к Новому году.

Форма занятий – учебное занятие.

Методы занятий – объяснительно-иллюстративный, репродуктивный.

Педагогические технологии – информационно-коммуникационные технологии; здоровьесберегающие технологии, технологии развивающего обучения.

Продолжительность занятия – 2 учебных часа по 45 минут с перерывом между ними 10 минут.

Цель

Формирование знаний и умений по истории и изготовлению кружевных воротников.

Задачи обучающие

- ознакомить учащихся с историей и многообразием кружев и кружевных воротников;
- закрепить знания учащихся о технике выполнения вязания крючком;
- формировать умения по вязанию кружев.

Задачи развивающие

- развивать сенсорные и моторные навыки;
- развивать навыки самоконтроля в процессе выполнения работы.

Задачи воспитательные

- воспитывать требовательность к качеству выполнения работы;
- воспитывать усидчивость, терпение;
- воспитывать стремление доводить свою работу до конца.

Планируемые результаты

- **Личностные** – завершённость и качество выполненной работы.
- **Метапредметные** – совершенствование сенсомоторных навыков, формирование навыков самоконтроля в процессе вязания.
- **Предметные** – усвоение знаний по истории кружева и воротников, совершенствование техники вязания.



Оборудование, материалы и инструменты

- ❖ Ноутбук
- ❖ Презентация
- ❖ Схемы
- ❖ Образцы
- ❖ Карточки с условными обозначениями
- ❖ Нитки «Ирис» , «Лилия»
- ❖ Крючки для вязания №1,5
- ❖ Ножницы



Межпредметные связи

- ❖ История
- ❖ География
- ❖ Информатика
- ❖ Математика
- ❖ Литература

Организационная часть (1 мин.)

- Объявление темы занятия: «Кружево и кружевные воротники».



Связь с предыдущим занятием (4мин.)

- На основании полученных ранее знаний и приобретённых умений учащиеся отвечают на вопросы по темам предыдущих занятий.



Сообщение новых сведений (15 мин.)



История возникновения и развития кружевного дела на Западе и в России.


История воротника.

Инструктаж к практической деятельности (5 мин.)

- ❖ Техника безопасности при вязании.
- ❖ Правильная осанка при вязании.
- ❖ Последовательность выполнения действий.

Практическая работа (55 мин.)

- Вязание кружевных воротников крючком по схемам.



Физкультминутки

(проводятся каждые 15-20 минут).

Осторожно ветер
За калитку вышел,
(руки вверх и махи руками вправо-влево)

Постучал в окошко,
(постучать пальчиками по парте)


Пробежал по крыше,
(перебирать пальчиками по парте)

Покачал тихонько
Ветками черемух,
(руки поднять вверх, махи руками вправо-влево)

Пожурил за что-то
Воробьев знакомых.
(погрозить пальчиком)


И, расправив гордо
Молодые крылья,
Полетел куда-то
Вперемешку с пылью.
(махи руками)





Гимнастика для глаз

Посмотреть
вверх-вниз;
влево-вправо.
Сильно
зажмуриться –
широко
распахнуть глаза.





Контроль и самоконтроль

- проконтролировать соблюдение осанки и выполнение правил ТБ;
- проверить, правильно ли учащиеся держат крючок и работу;
- проверить правильность выполнения и завершённость работы.



Подведение итогов. Рефлексия (10 мин.)

- Ответы учащихся на вопросы по истории кружевного дела, истории воротника.
- Определение вида кружев, из которых связаны воротники «из шкатулки».
- Где можно прочитать материал о кружевных промыслах России?
- К следующему занятию по желанию можно подготовить краткий рассказ о кружевах России.

Мини-выставка














Литература

1. Ерёменко Т. И. кружок вязания крючком: Пособие для учителя. - М. : просвещение, 1994. 143с. , ил.
2. Чиотти Д. Вяжем крючком легко и с удовольствием: Практическое руководство/пер. с итал. – М. :Издательство «Ниола - Пресс», 2008. – 96 с. : ил. –(Твой досуг, мастерица).
3. Журналы «Валя - Валентина», 111250, Москва, а/я 24, тел. : (495) 221 - 89 – 61.

Спасибо за внимание.






Приложение 1

Кружевная история

Венецианское
игольное кружево


«Стежок в воздухе»



POINT DE VENISE A GROS RELIEFS, CONFECTIONNÉ A L'ÉCOLE DE BURANO.

Largeur : 0",20

Фландрский
«Гипюр англетер»



Алансонское
кружево





Приложение 2







WWW.TIMIRA.RU