

# Внеурочная деятельность «Правила пешехода»

**5 класс**

**Руководитель: Дембирел А.В**

**Цель:** Закрепление представления детей о правилах дорожного движения в игровой форме.

**Задачи:**

- расширять представления детей о правилах поведения на улице:

**ДЕТЯМ  
ЗНАТЬ**



**ПОЛОЖЕНО**

**Знает каждый из детей,  
Нет у правила мудрей:  
«Правила дорожные  
Соблюдать положено!»**

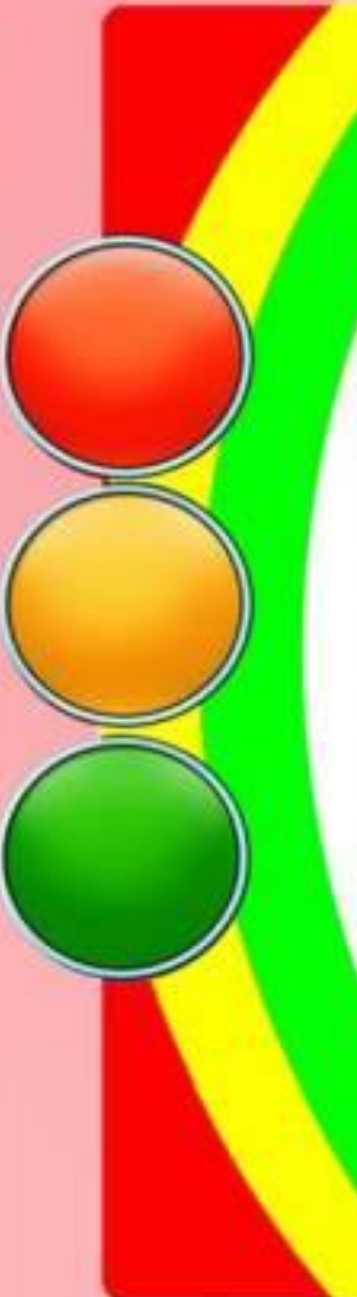


**Каждый юный пешеход  
Пешеходный переход  
Или «зебру» должен знать  
И по ней только шагать.**

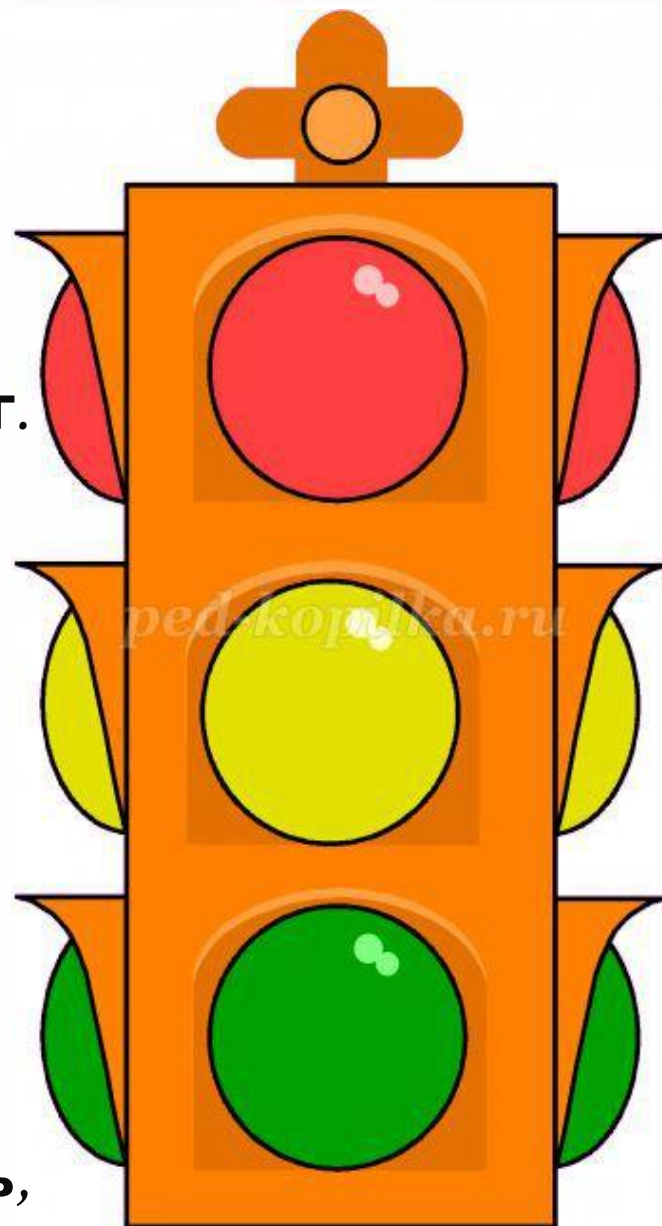




**Есть подземный переход  
И надземный переход.  
По нему идем мы смело  
От машин он сбережет!**



**Светофор —  
дорожный друг-  
Управляет всем вокруг.  
Красный свет —  
грозный вид.  
Он опасности таит.  
Если свет горит такой,  
Значит, как солдатик,  
стой!  
Желтый — словно  
солнышко  
Теплое, весеннее.  
Предлагает подождать,  
Дарит настроение.  
А зеленый — не зевай**





Красный - «Стой!» «Готовься!» -  
желтый.

А зеленый свет - «Иди!»

Будь внимательным и стойким,  
Не беги — сигнала жди!





**Есть еще у нас помощник-  
Это наш дорожный знак.  
Он подскажет и поможет,  
Что нам делать да и как.**



**Движение пешеходов  
запрещено**





[nashaku.com](http://nashaku.com)

**Если знак в каемке красной -  
Значит — делать так нельзя!  
Значит — действие опасно!  
Слушайте его, друзья!**





**В синей же каемке знак  
Разрешает делать так.  
Информацию дает, что и где  
Нас с вами ждет!**



**Никогда возле машины  
Не перебегай дорогу.  
Помни, даже супершины  
Быстро тормозить не могут!**





**Санки, ролики, «ватрушки»-  
На дороге не игрушки!**






**По дорогам не катайся,  
За машины не цепляйся:  
Очень уж опасно  
Баловство на трассе!**



**Если на велосипеде  
Ты по тротуару едешь,  
Оглядись вокруг немножко  
Есть ли знак «Велодорожка»  
Если есть отдельный путь  
Надо на него свернуть!  
Если ходишь в детский сад  
То еще ты маловат!  
И кататься по дороге  
Тебе вряд ли разрешат!  
Можешь ты кататься смело  
По дорожкам во дворе!  
На дороге же не дело  
Появляться детворе!**



**По проезжей части  
Всем ходить опасно!  
А по тротуару -  
Мы шагаем браво.**






**Если с мамой или с папой  
Вы поедете все вместе,  
Не забудь, что ты — ребенок,  
Должен ехать в детском  
кресле!  
Должен быть ремнем  
пристегнут  
Сам и мама с папой тоже!  
Соблюдать все надо строго!**



**Смотрит за порядком строго  
Полицейский — верный  
страж!**

**Он охранник на дороге,  
А еще помощник наш!**


ЧТОБЫ ПЕРЕЙТИ ДОРОГУ ПОСМОТРИ СНАЧАЛА  
НАЛЕВО, ПЕРЕЙДИ ДО СЕРЕДИНЫ И  
ПОСМОТРИ НАПРАВО. ЕСЛИ НЕТ МАШИН, ТО  
МОЖЕШЬ СМЕЛО ПЕРЕЙТИ ДОРОГУ.



**Ты выходишь на  
дорогу -  
Перехода рядом нет.  
Не спеши, постой  
немного  
И послушай наш  
совет:  
Посмотри сперва  
налево,  
Убедись, что нет  
машин.  
Перейди до  
середины.  
Тут же снова не  
спеши.  
Посмотри сперва**



# Соблюдай правила дорожного движения!



**Правила дорожные  
Детям знать положено!  
И не только твердо знать,  
Но еще и соблюдать!  
Будешь ты умен и смел,  
А еще здоров и цел!**

## Соавторы презентации:

1. Кенден Кежик
2. Опай Олча
3. Ооржак Айдаш
4. Самба Сергек
5. Санаа Алдын-Даш
6. Шойдаа Булат
7. Дамчай Айдар
8. Шангыр Артыш
9. Шыырап Ульзана
10. Сесер-оол Милена
11. Бегзи Валерия

## Использованная литература:

1. <https://yandex.ru/images/search?stype=image&lr=11333&noreask=1&nomisspell=1&text=>
2. <http://ped-kopilka.ru/blogs/alena-aleksandrovna-snezik/pravila-dorozhnogo-dvizhenija-dlja-doshkolnikov-v-stihah.html>
3. <https://yandex.ru/search/?text>
4. <https://yandex.ru/search/?lr=11333&clid=2242347&msid=1492922436.01098.22901.29814&text=>