

МУНИЦИПАЛЬНОЕ БЮДЖЕТНОЕ УЧРЕЖДЕНИЕ ДОПОЛНИТЕЛЬНОГО ОБРАЗОВАНИЯ  
ЦЕНТР ВНЕШКОЛЬНОЙ РАБОТЫ «ГАРМОНИЯ» Г. ТИХОРЕЦКА  
КРАСНОДАРСКОГО КРАЯ

# «СИМВОЛ 2019 ГОДА - ХРЮША»



*Методическая разработка мастер - класса*

Выполнила: Педагог дополнительного образования первой категории  
Ткаченко Галия Исхаковна.

**Тема мастер - класса:** Изготовление мягкой игрушки – символа 2019 года.

**Цель мастер - класса :** Актуализировать умения выполнения петельного шва , изготовить мягкую игрушку.

**Задачи мастер - класса :**

-Познакомить обучающихся с историей отношения к свинье на Руси.

-Закрепить навыки выполнения петельного шва.

-Привить любовь к творческому труду, аккуратности.

# СИМВОЛ ГОДА



# Введение в тему

- 2019 год по восточному календарю будет годом желтой земляной свиньи. Свинья - это очень интересное животное. На Руси ей приписывают неряшливость и неаккуратность. Говорят про человека: "испачкался, как свинья". Ещё бытует мнение, что такая неприятная черта в характере человека, как отсутствие благодарности тоже ассоциируется с этим животным. Можно услышать "неблагодарная свинья". Напрасно так плохо относятся к свинье. Она ведь не такая грязнуля, как думают, и не пачкает там, где ест. К счастью, не все считают свинью такой плохой. Есть те, кто убедился в сообразительности свинок и их аккуратности и держат их в качестве домашнего декоративного животного. Она также символизирует достаток и зажиточность, т. е. материальное благополучие. Существуют пословицы про свинью.
- Русских пословиц и поговорок, где упоминается свинья - хоть пруд пруди. «Была бы свинка — будет мясо, будет и щетинка», «Свинка – это крестьянская копилка», «Была бы свинка, будут и поросята», «Не гляди свинье в рожу, а корми свинью рожью». И это потому, что русские издревле разводили свиней и относились к ним как к полноценной и вкусной еде. Также многие народные приметы на Руси имеют отношение к свиньям и их разведению, обычно такие приметы привязаны к каким-либо христианским датам, вот и святителя Василия Великого почитают как покровителя свиней - "Свинку да боровка готовь для Васильева вечерка!"
- На предыдущем занятии мы с вами научились выполнять петельный шов. Сегодня мы при помощи этого шва сошьем мягкий символ будущего Нового года!



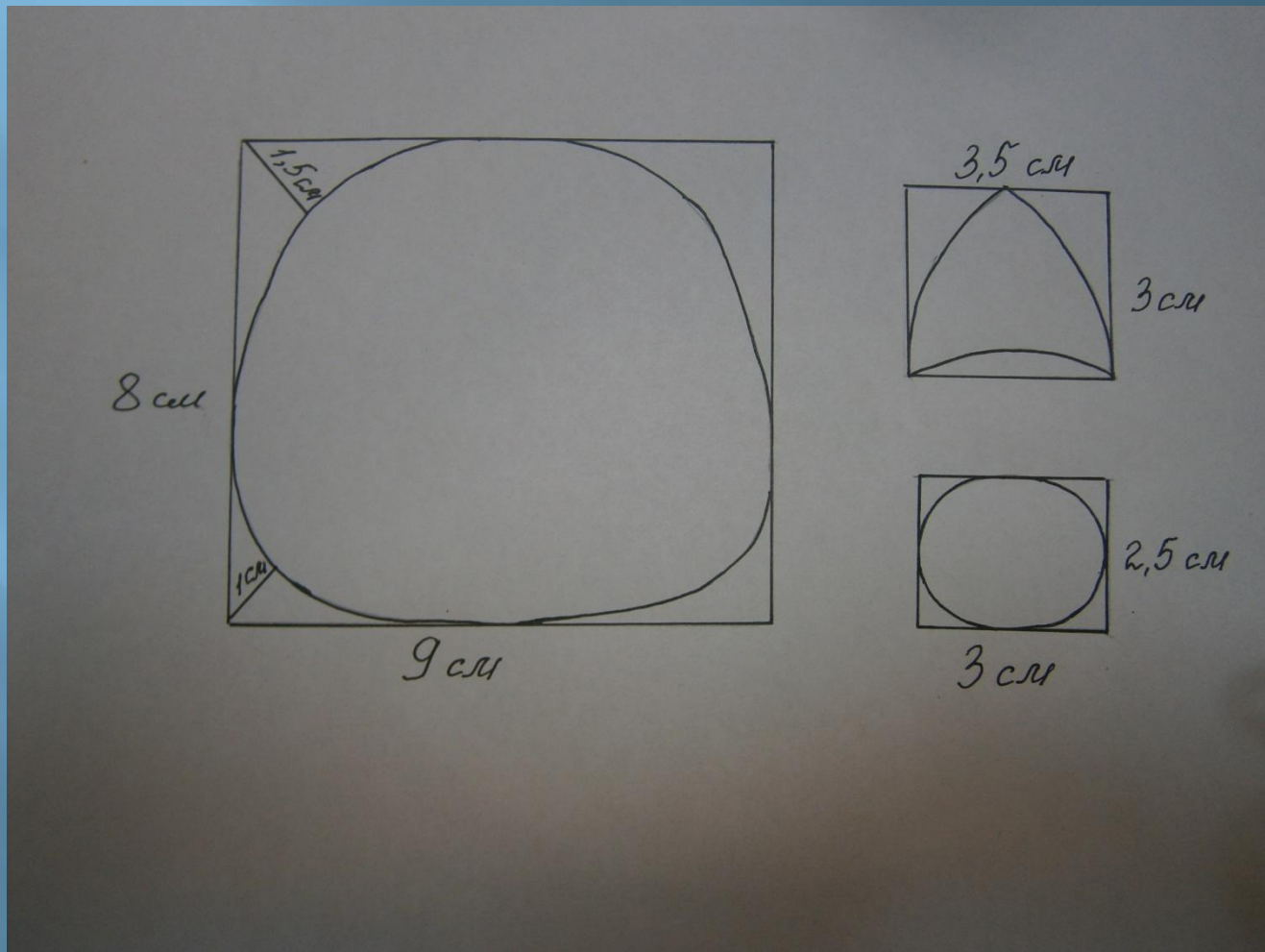
# Необходимые материалы и инструменты

НАМ ПОНАДОБЯТСЯ:  
УНИВЕРСАЛЬНАЯ САЛФЕТКА,  
НИТКИ МУЛИНЕ РОЗОВОГО И  
ЧЕРНОГО ЦВЕТА, ПУГОВИЦЫ ИЛИ  
ПОЛУБУСИНЫ ДЛЯ ГЛАЗ,  
НАПОЛНИТЕЛЬ.

ПРОСТЫЕ ИГЛЫ, НОЖНИЦЫ,  
УНИВЕРСАЛЬНЫЙ ПОЛИМЕРНЫЙ  
КЛЕЙ.




# Изготовление шаблонов выкройки



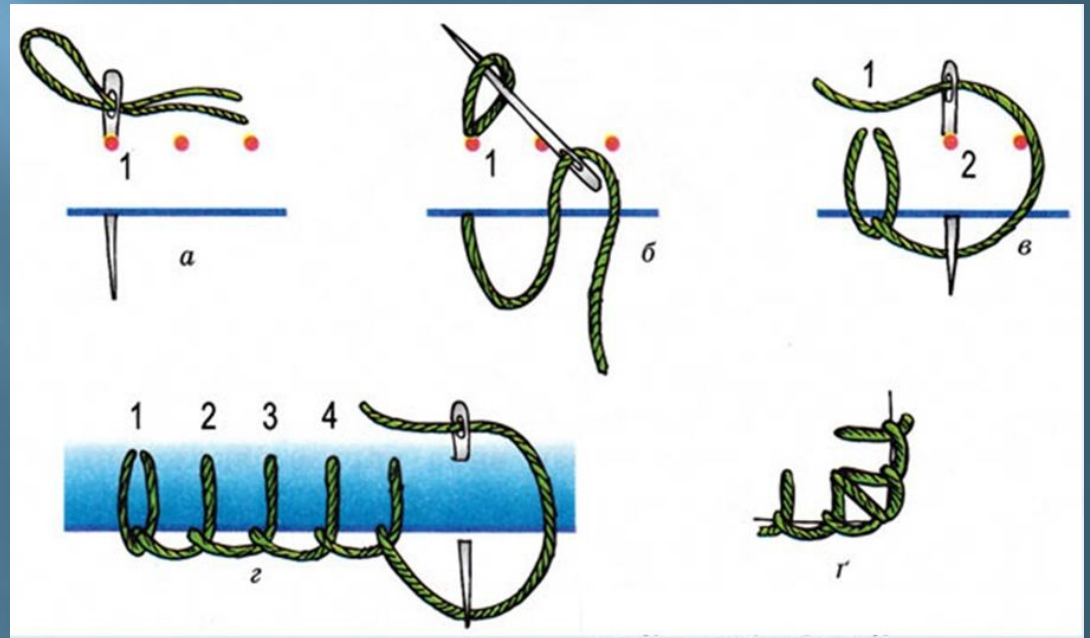
# Раскрой деталей

Детали выкраиваются без припусков на швы, ткань складываем вдвое



# Выполнение петельного шва

Петельный шов состоит из отдельных петлеобразных стежков и выполняется слева направо. Иглой прокалывают ткань сверху вниз или снизу вверх по вертикальной линии, при этом нитка всегда остается под иглой. Нитку протягивают через ткань плавно, так как из-за резких движений петли окажутся затянутыми неравномерно.






# Изготовление головы


СКАЛЫВАЕМ ДЕТАЛИ ГОЛОВЫ И  
ОБШИВАЕМ НИТЬЮ В 2  
СЛОЖЕНИЯ ПЕТЕЛЬНЫМ ШВОМ,  
ОСТАВЛЯЯ МЕСТО ДЛЯ  
ЗАПОЛНЕНИЯ ХАЛОФАЙВЕРОМ

ЗАПОЛНЯЕМ НАПОЛНИТЕЛЕМ И  
ДОШИВАЕМ ПЕТЕЛЬНЫЙ ШОВ



# Изготовление пяточка

ОБШИВАЕМ ПЯТАЧОК, НИТЬЮ В 2 СЛОЖЕНИЯ ПЕТЕЛЬНЫМ ШВОМ, ОСТАВЛЯЯ МЕСТО ДЛЯ ЗАПОЛНЕНИЯ ХАЛОФАЙВЕРОМ



ЗАПОЛНЯЕМ НАПОЛНИТЕЛЕМ И ДОШИВАЕМ ПЕТЕЛЬНЫЙ ШОВ. НОЗДРИ ВЫПОЛНЯЕМ ФРАНЦУЗСКИМ УЗЕЛКОМ НИТЬЮ В 6 СЛОЖЕНИЙ



# Соединение пяточка с мордочкой

Приклеиваем  
универсальным  
клеем пяточёк к  
мордочке



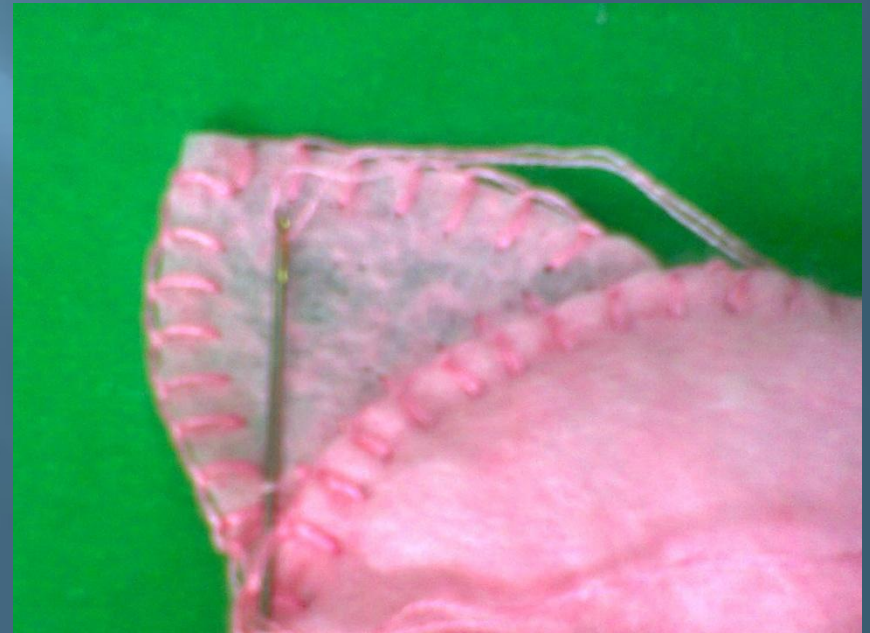


# Изготовление ушек

ОБШИВАЕМ УШКИ, НИТЬЮ В 2  
СЛОЖЕНИЯ ПЕТЕЛЬНЫМ ШВОМ



ПРИШИВАЕМ УШКИ К ГОЛОВЕ  
ЗА КАНТ ПЕТЕЛЬНОГО ШВА.





# Изготовление глазок

ВЫПОЛНЯЕМ УГЛУБЛЕНИЯ ДЛЯ ГЛАЗОК, ПРОШИВАЯ СТЕЖКАМИ С ЛИЦА НА ИЗНАНКУ.



ВЫШИВАЕМ РЕСНИЧКИ ШВОМ «НАЗАД ИГОЛОЧКА» ЭТО МОЖНО ВЫПОЛНИТЬ И ДО РАСКРОЯ ДЕТАЛЕЙ И ВО ВРЕМЯ РАБОТЫ.



# Окончательная отделка изделия

ПРИШИВАЕМ ГЛАЗКИ ЕСЛИ ЭТО  
ПЛОСКИЕ ПУГОВИЦЫ, ИЛИ  
ПРИКЛЕИВАЕМ ПОЛУБУСИНЫ.

ЗАВЯЗЫВАЕМ ЛЕНТОЧКУ, ДЛЯ  
ЕЛОЧНОЙ ИГРУШКИ ИЛИ  
ИГОЛЬНИЦЫ.



# «Символ года 2019 - Хрюша»



# Используемые ресурсы

Фото символа и информационные сведения

<https://pronedra.ru/simvolom-nastupayushhego-2019-goda-budet-svinya-300817.html>

<http://www.bolshoyvopros.ru/questions/2793278-что-символизируют-свинья-поросенок-кабан-у-славян.html>

Фото технологии выполнения изделия сделаны самостоятельно