

Занятие 15






ЗАГАДКИ



<http://dliadetei.ru>



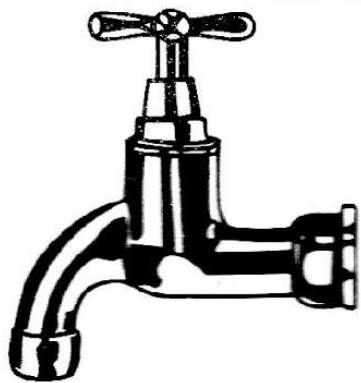
Рассмотри таблицу. Нарисуй рисунки в свободные клетки так, чтобы фигуры во всех клетках и столбцах были разные.



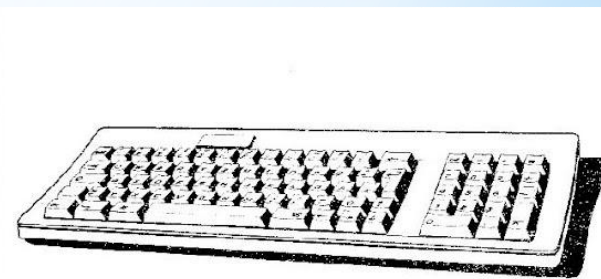
Поиграем с пальчиками.
Изобрази с помощью своих ладошек:



как ты пришиваешь
пуговицу



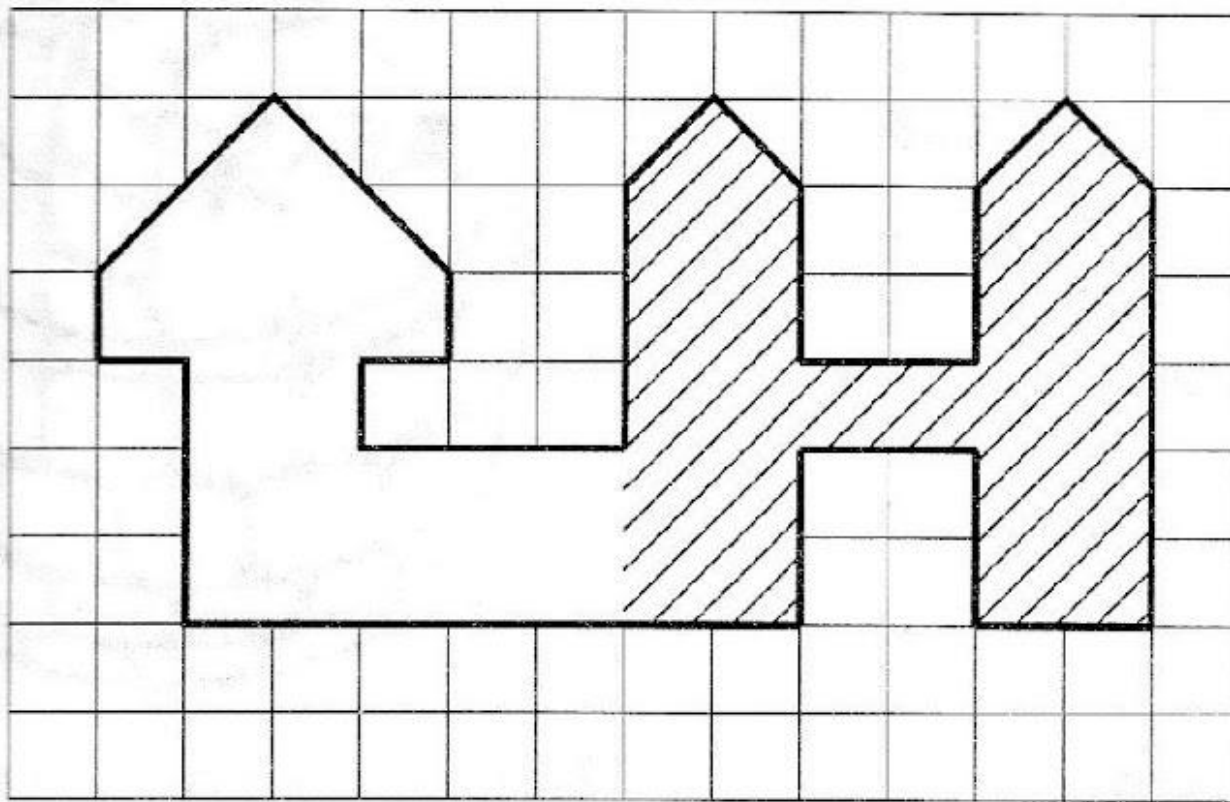
как ты откручиваешь
и закручиваешь кран




как ты печатаешь
на клавиатуре




Нарисуй по клеточкам такую же картинку, как на рисунке. Заштрихуй картинку синим цветом.




ВЕСЁЛАЯ ЗАРЯДКА!



Покажите, как водит
стрелой подъёмный
кран.




Покажите, как
идут гуси.
Покричите
«га-га-га».



Покажите, как вы
собираете с ветки
яблоки и кладёте их
в корзинку.

На счёт от 1 до 5 произнеси:
«Ж-Ж-Ж»; «Ш-Ш-Ш»; «С-С-С»;
«З-З-З». Произнеси ещё три раза.



17

«Масики»

- * улыбнуться, открыть рот
- * кончик языка (как часовую стрелку) переводить из одного уголка рта в другой



Скороговорка

«Коси коса, пока роса.
Роса долой - и нам домой».




- 9 Зачеркни все буквы ~~О~~, обведи красным пары одинаковых букв в ряду и в столбике (ББ), (ГГ), (О) и т. д. Обведи в рамочку все буквы Б.

А	Б	В	М	А	В	М	М	А	Б	О	Г	Г	О
Б	Г	А	О	М	В	В	А	О	Г	О	О	М	А
Г	Г	А	О	О	М	В	А	А	Б	Г	М	А	А
А	В	Б	А	А	В	М	В	О	В	В	Г	О	О



Дорисуй картинку, которую начал рисовать художник





САМООЦЕНКА

Всё получилось отлично!

Всё получилось хорошо,
но можно ещё лучше!

