
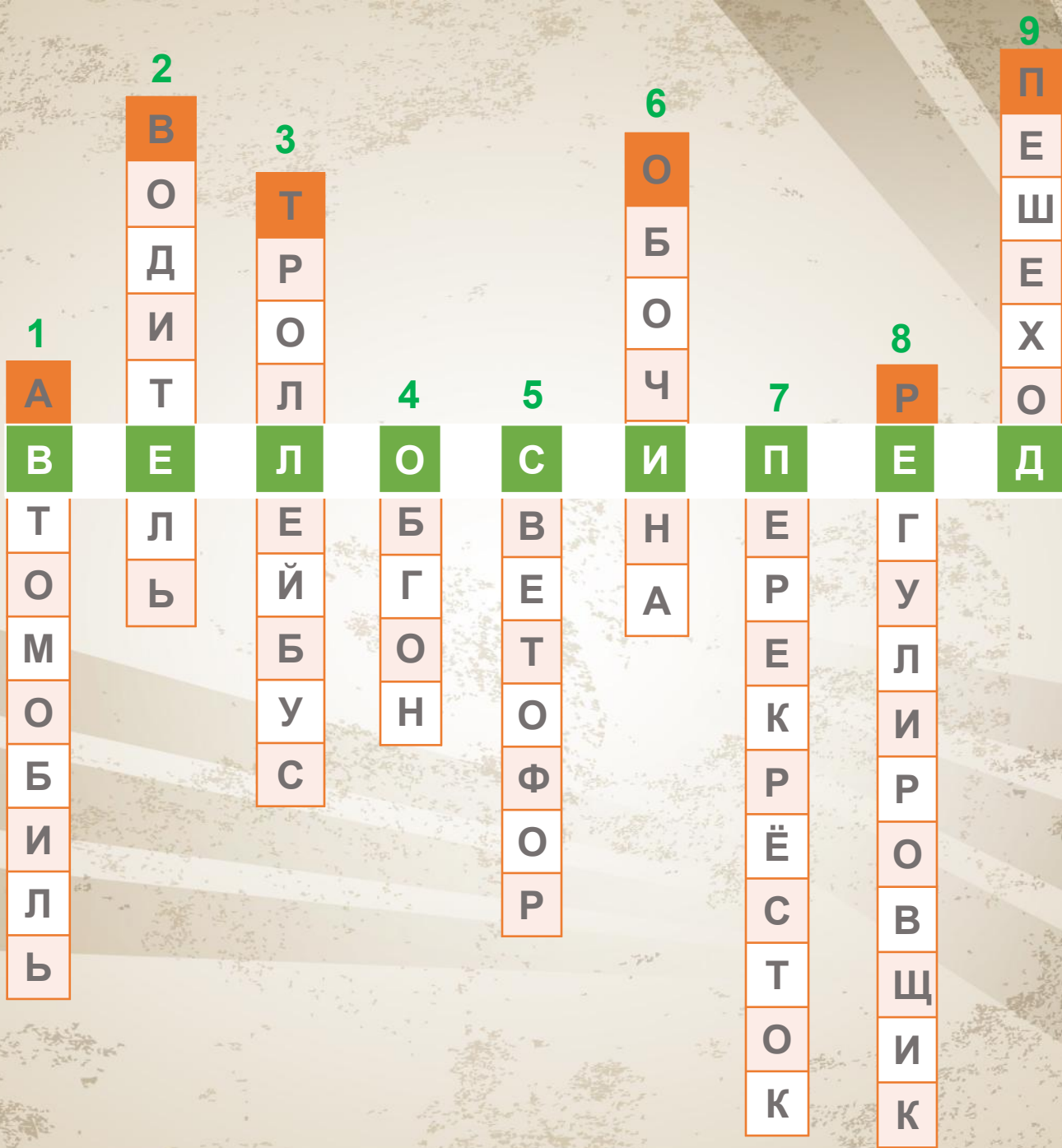




# КРОССВОРД



# КРОССВОРД



# МОЙ ДРУГ - ВЕЛОСИПЕД



# Цель занятия:

**познакомить обучающихся с основными правилами безопасного поведения при езде на велосипеде, специальными дорожными знаками и требованиями предъявляемыми ПДД к велосипедистам.**



# ТАБЛИЦА ЗХУ (Приём Донны Огл)

Знаю	Хочу знать	Узнал
1. Где безопасно можно кататься на велосипеде. 2. Устройства велосипеда.		

# Термин «ВЕЛОСИПЕД»

- транспортное средство, кроме инвалидных колясок, которое имеет по крайней мере два колеса и приводится в движение как правило мускульной энергией лиц, находящихся на этом транспортном средстве, в частности при помощи педалей или рукояток.



# ТАБЛИЦА ЗХУ (Приём Донны Огл)

Знаю	Хочу знать	Узнал
	<b>1. Когда появился первый велосипед и кто его изобрел.</b>	



# Термин «ВЕЛОСИПЕДИСТ»

- это лицо, управляющее велосипедом.



# ВЕЛОСИПЕД

- очень популярное средство передвижения у школьников и взрослых.

Велосипедист по сравнению с другими водителями, управляющими другими видами транспорта, чаще всего страдают на дорогах и получают различные виды травм.



# Требования к движению

## велосипедистов изменения от 1 января 2018 г.

**24.3. Движение велосипедистов в возрасте от 7 до 14 лет должно осуществляться только по тротуарам, велосипедным и велопешеходным дорожкам, а также в пределах пешеходных зон.**



# Требования к движению велосипедистов

## велосипедистов

изменения от 1 января 2018 г.

**24.4. Движение велосипедистов в возрасте младше 7 лет должно осуществляться только по тротуарам, пешеходным и велопешеходным дорожкам (на стороне для движения пешеходов), а также в пределах пешеходных зон.**



1



2



3

# Требования к движению

## велосипедистов изменения от 1 января 2018 г.

**24.6. Если движение велосипедиста по тротуару, пешеходной дорожке, обочине или в пределах пешеходных зон подвергает опасности или создает помехи для движения иных лиц, велосипедист должен спешиться и руководствоваться требованиями, предусмотренными настоящими Правилами для движения пешеходов.**



# Требования к движению

## ВЕЛОСИПЕДИСТОВ изменения от 1 января 2018 г.

### 24.8. Велосипедистам запрещается:

- управлять велосипедом, не держась за руль хотя бы одной рукой.
- перевозить пассажиров, если это не предусмотрено конструкцией транспортного средства.



# Требования к движению

## ВЕЛОСИПЕДИСТОВ изменения от 1 января 2018 г.

### 24.8. Велосипедистам запрещается:

- перевозить детей до 7 лет при отсутствии специально оборудованных для них мест.
- пересекать дорогу по пешеходным переходам.
- запрещается буксировка велосипедов.



# Требования к движению

## велосипедистов изменения от 1 января 2018 г.

**24.10.** При движении в тёмное время суток или в условиях недостаточной видимости велосипедистам рекомендуется иметь при себе предметы со световозвращающими элементами и обеспечивать видимость этих предметов водителями других транспортных средств.

Зона видимости велосипедиста в ночное и другое темное время суток



**БУДЬ ЗАМЕТНЫМ!!!**  
**ЗАСВЕТИСЬ!**





# Знакомство с дорожными знаками



Велосипедная дорожка или полоса для велосипедистов (4.4.1)



Конец велосипедной дорожки или полосы для велосипедистов (4.4.2)



Пешеходная и велосипедная дорожка с совмещенным движением (4.5.2)



Конец пешеходной и велосипедной дорожки с совмещенным движением (4.5.3)



Пешеходная и велосипедная дорожка с разделением движения (4.5.4)



Конец пешеходной и велосипедной дорожки с разделением движения (4.5.6)



Дорога с полосой для велосипедистов (5.11.2)



Выезд на дорогу с полосой для велосипедистов (5.13.3)




Конец дороги с полосой для велосипедистов (5.12.2)

# Сигналы велосипедиста

**Сигналу ЛЕВОГО поворота (разворота)**

**соответствует вытянутая в сторону левая рука либо правая, вытянутая в сторону и согнутая в локте под прямым углом.**



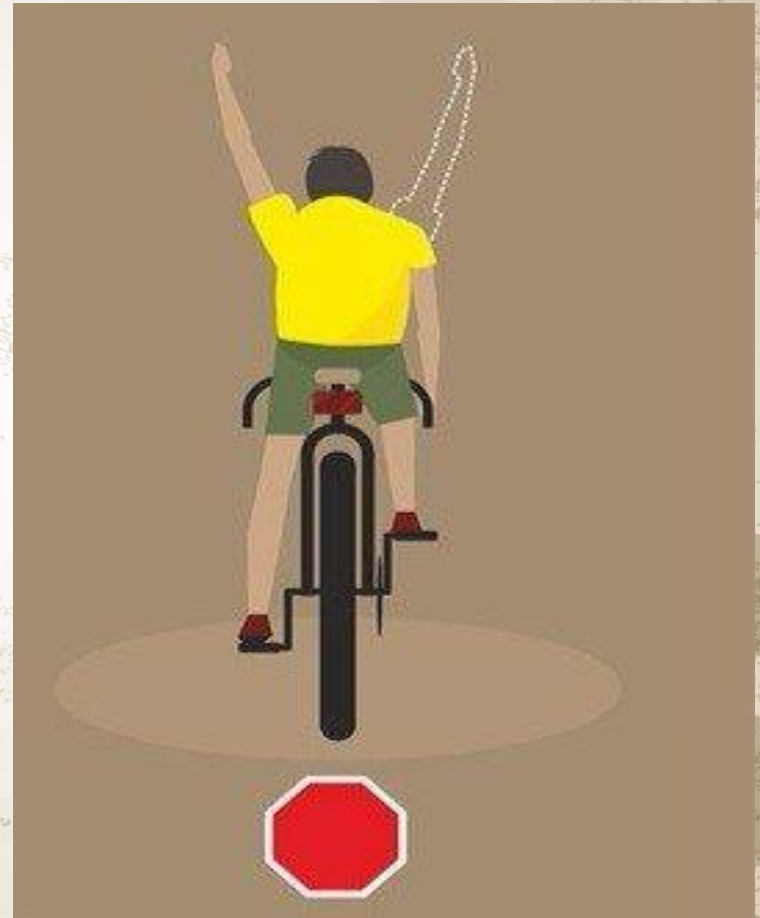
# Сигналы велосипедиста

**Сигналу ПРАВОГО поворота (разворота) соответствует вытянутая в сторону правая рука либо левая, вытянутая в сторону и согнутая в локте под прямым углом вверх.**



# Сигналы велосипедиста

**Сигнал ТОРМОЖЕНИЯ**  
подается поднятой вверх  
левой или правой рукой.



# Дорожные ситуации

1



# Дорожные ситуации

2



# Дорожные ситуации

3



# Дорожные ситуации

4





# Дорожные ситуации

5



# Что такое «Синквейн»?

**В переводе с французского слово «синквейн» означает стихотворение, состоящее из пяти строк, которое пишется по определенным правилам.**

**\* Написание синквейна является формой свободного творчества, которое осуществляется по определенным правилам.**

# Правила написания «Синквейна»

1

**Светофор**

2

ВЕРТИКАЛЬНЫЙ, ГОРИЗОНТАЛЬНЫЙ

3

ЗАПРЕЩАЕТ, ПРЕДУПРЕЖДАЕТ,  
РАЗРЕШАЕТ

4

СРЕДСТВО РЕГУЛИРОВАНИЯ  
ДОРОЖНОГО ДВИЖЕНИЯ

5

ЖИЗНЬ



**РЕФЛЕКСИЯ** деятельности

# ТАБЛИЦА ЗХУ (Приём Донны Огл)

Знаю	Хочу знать	Узнал
		<ol style="list-style-type: none"><li data-bbox="1180 648 1522 862">1. Где можно безопасно кататься на велосипеде.</li></ol>

**РЕФЛЕКСИЯ** настроения и  
**ЭМОЦИОНАЛЬНОГО** состояния





**СПАСИБО ЗА ВНИМАНИЕ!**