

Дорожные ловушки

Данная презентация направлена на достижение:

- **Цели:**

Формировать основы безопасного поведения детей младшего школьного возраста на улице, в качестве пешехода.

- **Задачи:**

Формировать знания детей о правилах безопасности, о принятии мер предосторожности в ситуациях опасных для жизни (дорожных ловушках) на пешеходном переходе.

Многие считают,

что несчастье на дорогах -
случайность - и уберечься от
нее невозможно.

Это неверно!


Несчастье на дорогах – случайность кажущаяся.

Не многим известно, что 95% детей, пострадавших на дорогах в дорожных происшествиях, были сбиты автомобилями в повторяющихся ситуациях, так называемых дорожных "ловушках".

**Дорожная "ловушка" - это
ситуация обманчивой
безопасности.**


Такие "ловушки" надо уметь разгадать и
избегать их.

Первая опасность – СТОЯЩАЯ МАШИНА.





Она может закрывать собой другой автомобиль, который движется с большой скоростью, мешает вовремя заметить опасность.

Вторая опасность – медленно движущаяся машина.




Она может скрывать за собой автомобиль, идущий на большой скорости. Пешеходы часто не подозревают, что за одной машиной может быть скрыта другая.

Третья причина –
переход дороги после выхода из
транспорта.




Стоящий автобус закрывает собою участок дороги, по которому в тот момент, когда вы решили ее перейти, может проезжать автомобиль.

Четвёртая опасность – предметы, закрывающие дорогу.



**Из-за стоящего автомобиля, дома, забора, кустов,
поворота и др. может неожиданно выехать
машина.**

Пятая опасность – переход проезжей части на зелёный цвет.



Сегодня на дорогах города мы постоянно сталкиваемся с тем, что водители автомобилей нарушают Правила дорожного движения: мчатся на высокой скорости, игнорируя зеленый сигнал светофора и знаки перехода.

Шестая опасность – «пустынные» улицы.




**На улице, где машины появляются редко
дети, выбегают на дорогу
предварительно ее не осмотрев, и
попадают под машину.**

Седьмая опасность – нахождение на проезжей части.



Дойдя до осевой линии и остановившись, пешеходы обычно следят только за машинами, двигающимися с правой стороны, и забывают об автомобилях проезжающих у них за спиной. Испугавшись, пешеход может сделать шаг назад - прямо под колеса машины.

Восьмая опасность – арки и выезды из дворов.



В крупных городах местом повышенной опасности являются арки, через которые из дворов на проезжую часть выезжают машины.

Прочные навыки транспортного поведения детей формируются только повседневной систематической тренировкой!

Во время каждой прогулки с детьми, поездки с ними по делам, в гости, за город и т.п. учите их наблюдать за улицей и транспортом, анализировать встречающиеся дорожные ситуации, видеть в них опасные элементы, безошибочно действовать в различных обстоятельствах.

УМЕЙТЕ ПРЕДВИДЕТЬ СКРЫТУЮ ОПАСНОСТЬ!



