

**ГБОУ РК «Ливадийская  
санаторная школа-  
интернат».**

**ВОСПИТАТЕЛЬ 9-го КЛАССА  
ЕЛИСЕЕВА С.А.**

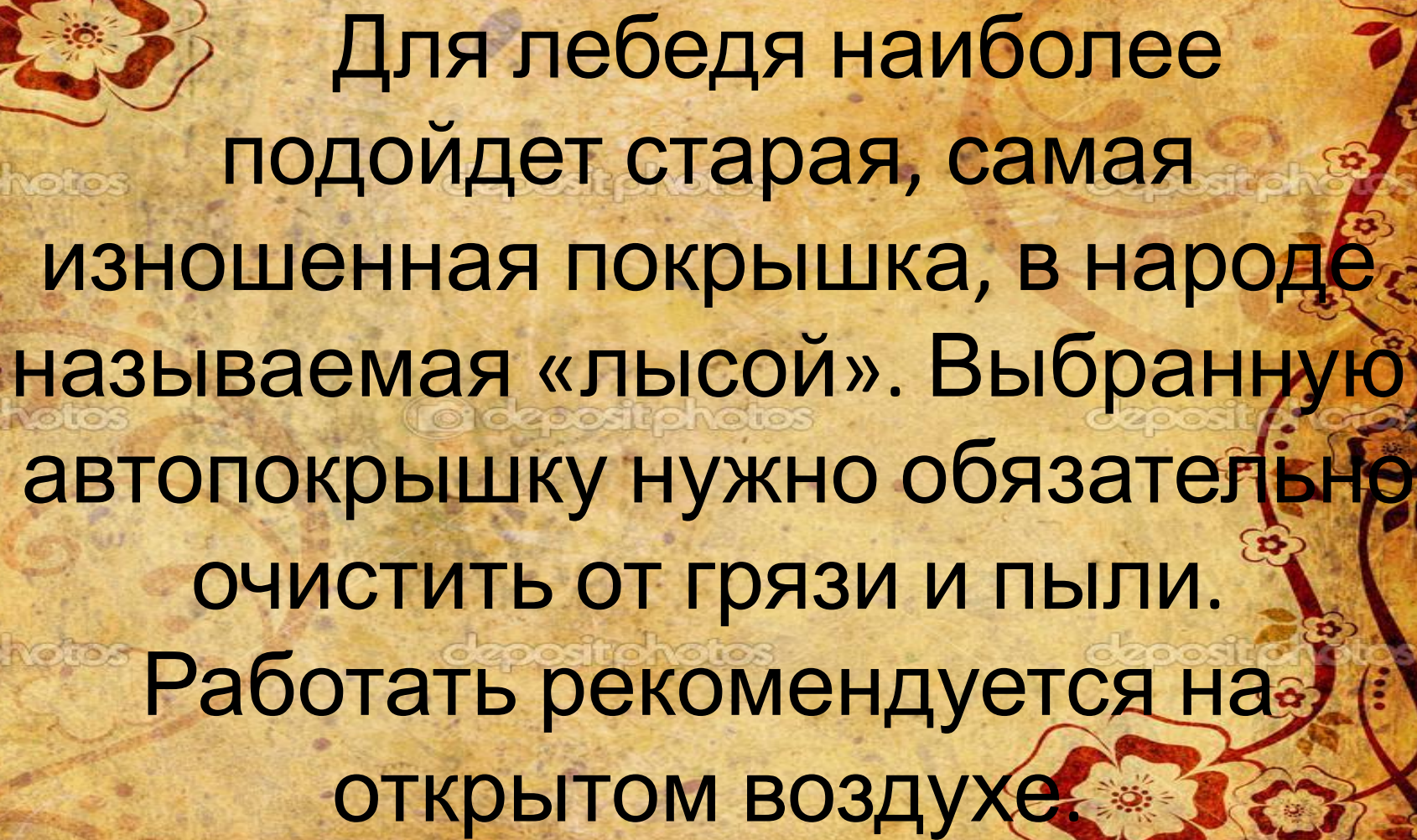
**Оформление территории  
ПОДЕЛКИ ИЗ ШИН.**



## **ЦЕЛИ И ЗАДАЧИ:**

Для декорирования и придания индивидуальности территории интерната мы смастерили из старых автомобильных покрышек белого лебедя и вазон для цветов.





Для лебедя наиболее подойдет старая, самая изношенная покрывка, в народе называемая «лысой». Выбранную автопокрывку нужно обязательно очистить от грязи и пыли. Работать рекомендуется на открытом воздухе.



depositphotos

depositphotos

depositphotos



depositphotos

depositphotos

depositphotos



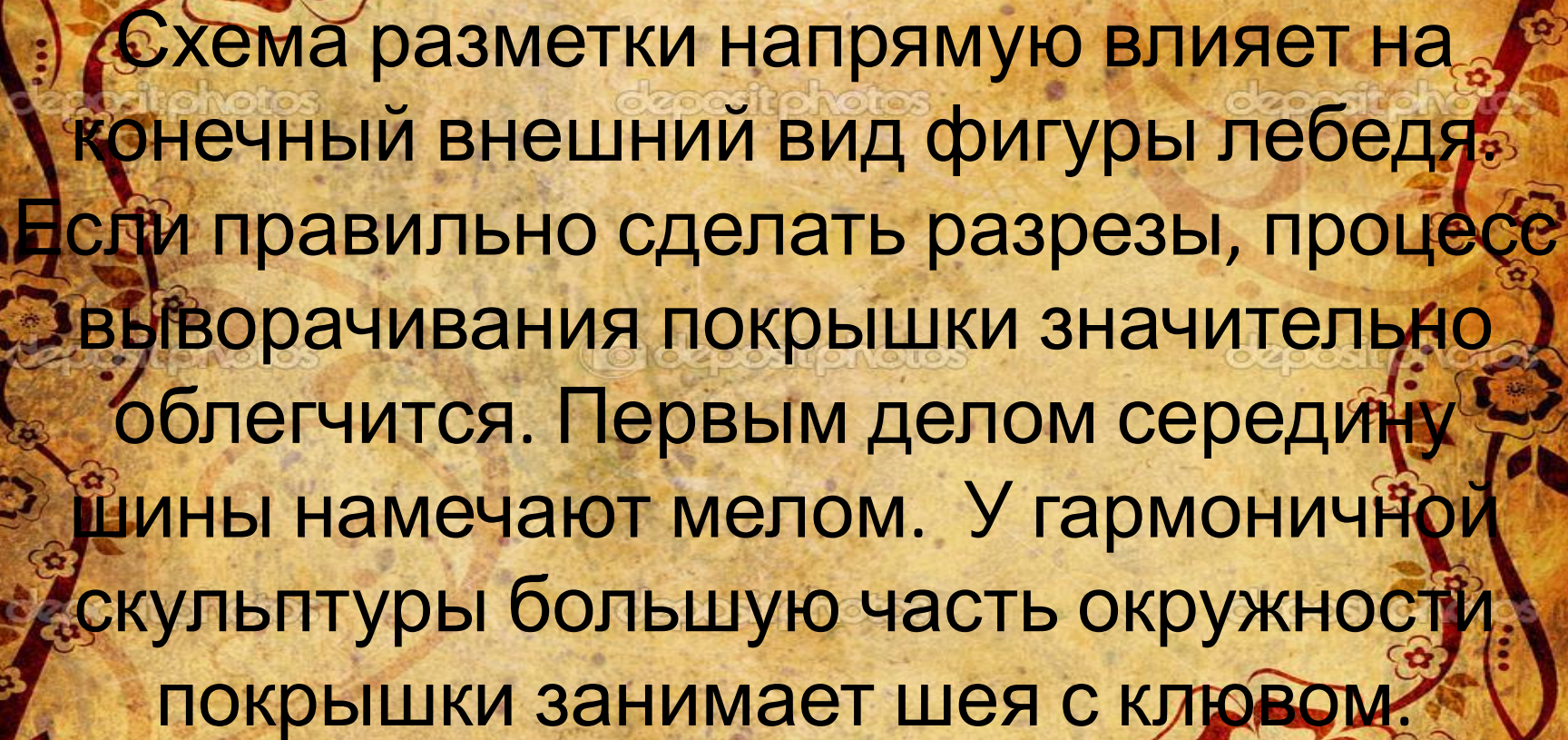
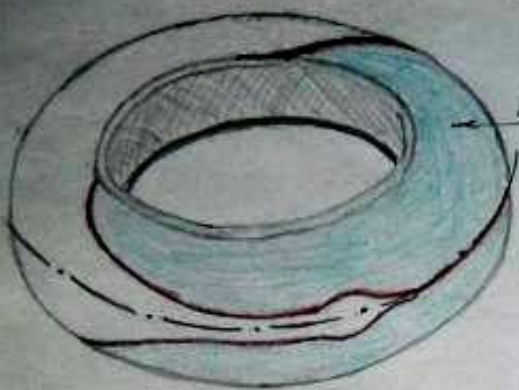


Схема разметки напрямую влияет на конечный внешний вид фигуры лебедя. Если правильно сделать разрезы, процесс выворачивания крышки значительно облегчится. Первым делом середину шины намечают мелом. У гармоничной скульптуры большую часть окружности крышки занимает шея с клювом.



# Лебедь



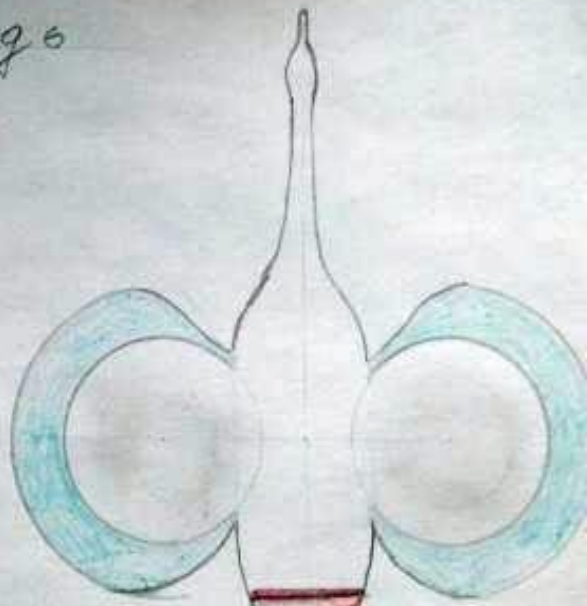
Крыло



Крыло



фиксатор для штыря проволока  $\varnothing$  6 мм.



Выбросить после выворачивания и заготовки утюгом

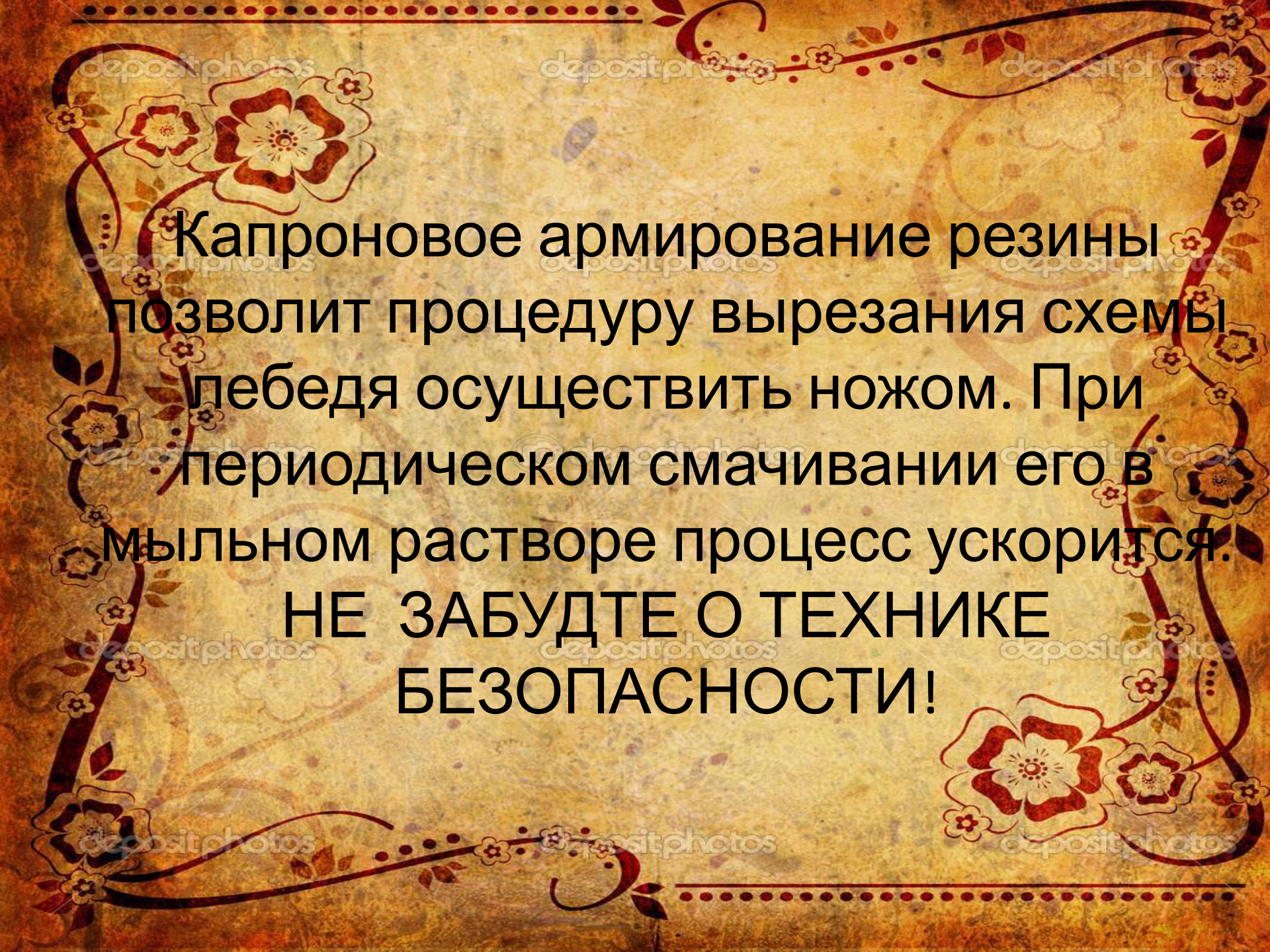


Голова

линия прореза







Капроновое армирование резины  
позволит процедуру вырезания схемы  
лебедя осуществить ножом. При  
периодическом смачивании его в  
мыльном растворе процесс ускорится.

**НЕ ЗАБУДТЕ О ТЕХНИКЕ  
БЕЗОПАСНОСТИ!**





Окрашивание фигуры лебедя  
придает ему эстетичный вид.

Сделать качественный окрас  
поможет любая краска,  
предназначенная для  
внешних работ.





depositphotos

depositphotos

depositphotos

depositphotos

depositphotos

depositphotos

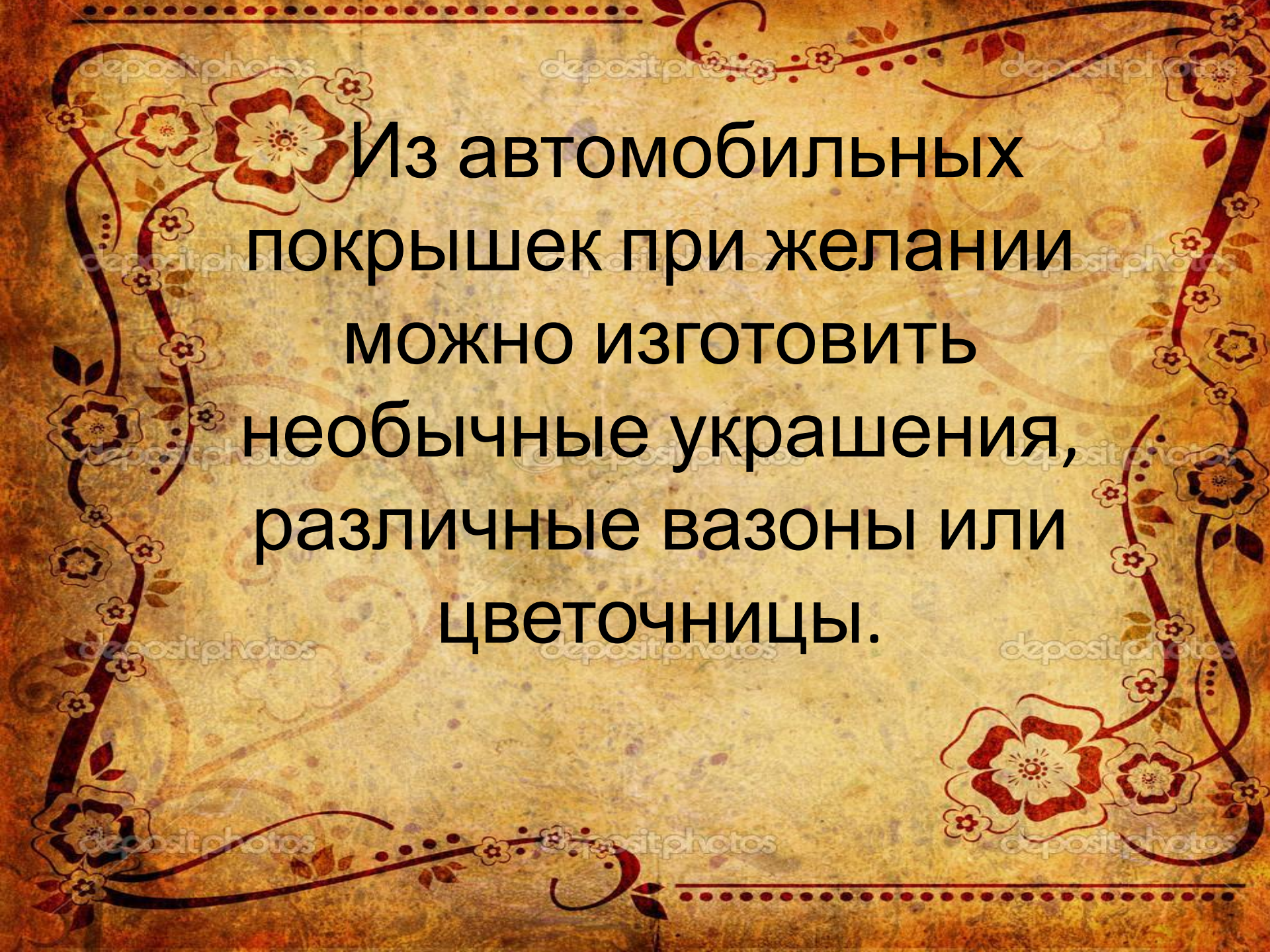
depositphotos

depositphotos

depositphotos

depositphotos





Из автомобильных  
покрышек при желании  
можно изготовить  
необычные украшения,  
различные вазоны или  
цветочницы.



depositphotos

depositphotos

depositphotos



depositphotos

depositphotos

depositphotos



