

Тест по правилам дорожного движения

**Акимова Светлана
Геннадьевна,
МОУ СОШ № 49 Г.Новокузнецк,
учитель начальных классов**



**Слава и Хомка
большие друзья.
Они предлагают
вам, ребята,
повторить**

**ПРАВИЛА
ДОРОЖНОГО
ДВИЖЕНИЯ**



ТЕСТ

**ДОРОЖНЫЕ
ЗНАКИ**

КРОССВОРД


Ресурсы
интернета



На какой картинке Слава правильно переходит дорогу?




**Что делать, если дерево мешает рассмотреть дорогу? Как быть?
(Назови ошибки, которые допустил Слава)**



Как правильно ходить по загородной дороге, на которой нет тротуара?



**Какую одежду надо надевать
Славику, когда на улице уже
сумерки?**



Где нужно ждать транспорт. Выбери правильный вариант.



С какой стороны Славик должен обойти автобус, из которого вышел?



Как должны вести пешеходы и водители в такой ситуации? Выбери правильный вариант ответа.





Запрещается ходить по тротуару.

Пешеходный переход.





Рядом находится школа или другое детское учреждение. Предупреждает: “Водители! Будьте осторожны: здесь дорогу могут переходить дети!”

Здесь проводятся соревнования по бегу.





Движение пешеходов запрещено.

**Пешеходам запрещается
останавливаться.**





**Остановка велосипедистам
запрещена.**

**Движение на велосипеде
запрещено.**





Место стоянки.

Осторожно: рядом река.





Место для прогулки.

Пешеходный переход.




ОТВЕТ





**МОЛОДЦЫ!
Вы отлично
справились со
всеми заданиями!**

**СОБЛЮДАЙТЕ ПРАВИЛА
ДОРОЖНОГО
ДВИЖЕНИЯ!!!**





**Человек,
находящийся
вне
транспортного
средства,
участник
движения.**





**Техническое
средство,
регулирующее
дорожное
движение на
перекрёстке.**





**Этот конь не ест овса,
Вместо ног - два колеса,
Сядь верхом - и мчись
на нем,
Только лучше правь
рулем!**





**Тянется нитка,
а в клубок не
смотать.**





**Часть дороги
для
передвижения
пешеходов.**





**Человек,
управляющий
каким-либо
транспортным
средством.**





**Сперва зазвонит он
Обычным звонком,
Потом говорит
Чьим-нибудь
голоском.**





**Как называется
дорожный знак?**

ОСТОРОЖНО ...





**Как
называется
состояние,
когда не
угрожает
опасность?**





**НЕЛЬЗЯ
ПЕРЕХОДИТЬ
ДОРОГУ НА
КРАСНЫЙ
СВЕТ!!!**





**ДОРОГУ НАДО
ПЕРЕХОДИТЬ
СТРОГО ПО
ПЕШЕХОДНО
МУ
ПЕРЕХОДУ!!!**





**НЕЛЬЗЯ
ПЕРЕХОДИТЬ
ДОРОГУ НА
ЖЁЛТЫЙ
СВЕТ!!!**



Ошибка 1.



**НАДО ОСТАНОВИТЬСЯ В
УДОБНОМ МЕСТЕ И
ОСМОТРЕТЬ ЧАСТЬ
ДОРОГИ, КОТОРАЯ БЫЛА
СКРЫТА ЗА ДЕРЕВОМ ИЛИ
СТОЯЩИМ АВТОМОБИЛЕМ.
НАДО ПЕРЕХОДИТЬ ДОРОГУ
ТАК, ЧТОБЫ САМОМУ
ВИДЕТЬ МАШИНЫ И ТЕБЯ
ВИДЕЛИ ВОДИТЕЛИ.**



Ошибка 2.



**НАДО БЫТЬ НА ДОРОГЕ
ОЧЕНЬ ВНИМАТЕЛЬНЫМ.
НАДО ПЕРЕХОДИТЬ
ДОРОГУ ТАК, ЧТОБЫ
САМОМУ ВИДЕТЬ
МАШИНЫ И ТЕБЯ
ВИДЕЛИ ВОДИТЕЛИ.**



Ошибка 3.



**НА ДОРОГЕ НЕЛЬЗЯ
ТОРОПИТЬСЯ. НАДО
ПЕРЕХОДИТЬ ДОРОГУ
ТАК, ЧТОБЫ САМОМУ
ВИДЕТЬ МАШИНЫ И
ТЕБЯ ВИДЕЛИ
ВОДИТЕЛИ.**

**СНАЧАЛА НАДО
ПОСМОТРЕТЬ НАЛЕВО, А
ПОТОМ – НАПРАВО.**






**НАДО ИДТИ ПО
ОБОЧИНЕ НАВСТРЕЧУ
ДВИЖЕНИЮ, ЧТОБЫ
ВИДЕТЬ
ПРИБЛИЖАЮЩИЙСЯ
ТРАНСПОРТ!!!
НЕЛЬЗЯ ВЫХОДИТЬ НА
ДОРОГУ, ПОТОМУ ЧТО
МОЖЕТ ЗАДЕТЬ
ПРОЕЗЖАЮЩАЯ МИМО
МАШИНА!**



**ВОДИТЕЛЮ ЛЕГЧЕ
ЗАМЕТИТЬ
ОДЕЖДУ ЯРКИХ
ЦВЕТОВ!
НОСИТЬ НА
ОДЕЖДЕ
СВЕТООТРАЖАЮ
ЩИЕ ЭЛЕМЕНТЫ**



**ЖДАТЬ АВТОБУС
НАДО НА
ОСТАНОВКЕ
(СТОЙ ТОЛЬКО
НА ТРОТУАРЕ)!!!**





**ЧТОБЫ ПЕРЕЙТИ НА
ПРОТИВОПОЛОЖНУ
Ю СТОРОНУ УЛИЦЫ,
НАДО ПОДОЖДАТЬ,
КОГДА АВТОБУС
УЕДЕТ. ПОТОМ
ПЕРЕЙТИ ДОРОГУ
ПО ПРАВИЛАМ!**





**ПРИ ПРИБЛИЖЕНИИ
МАШИНЫ С
ВКЛЮЧЁННЫМИ
МАЯЧКАМИ-МИГАЛКАМИ
СИНЕГО ЦВЕТА И
СПЕЦИАЛЬНЫМ
ЗВУКОВЫМ СИГНАЛОМ
ВОДИТЕЛИ И ПЕШЕХОДЫ
ДОЛЖНЫ УСТУПИТЬ ЕЙ
ДОРОГУ (ПРИ ЭТОМ
НЕВАЖНО, КАКОЙ ГОРИТ**



Ресурсы интернета:

<http://www.almatymotors.kz/SITEIMAGES/89.jpg>

<http://www.almatymotors.kz/SITEIMAGES/90.jpg>

<http://www.centrbdd.ru/filefolder/images/2stop.jpg>

http://www.roadsigns.ru/sch/default/Files/road_signs/zapreshaychie_013_big.gif

http://uaprom-image.s3.amazonaws.com/162768_w100_h100_538.gif

<http://www.chtivo.ru/book/1117732/>

