

# Какие сокровища прячет лес?

Разработала:  
Фомина Наталья Константиновна  
педагог дополнительного образования





## Загадка

Весной веселит.  
Летом холодит.  
Осенью умирает.  
Весной оживает.

A vibrant, sunlit forest scene with numerous tall, slender trees and a thick carpet of green undergrowth. The lighting is bright, creating a sense of a healthy, mature woodland. The word "ЛЕС" is centered in a bold, yellow, serif font.

ЛЕС



An aerial photograph of a savanna landscape. A winding river flows through the center, surrounded by a dense forest. The surrounding areas are open grasslands with scattered trees. The sky is overcast with grey clouds.

ЛЕС – ЭТО ЛЁГКИЕ  
НАШЕЙ ПЛАНЕТЫ!

# Правила поведения в природе

## 10 «НЕ»

1. **Не** загрязняй природу, забирай с собой мусор
2. **Не** лови бабочек, шмелей, стрекоз и лягушек
3. **Не** бери лишнего у природы
4. **Не** разоряй муравейники
5. **Не** ломай ветки деревьев и кустарников
6. **Не** разводи костры под деревьями
7. **Не** шуми в лесу
8. **Не** рви в лесу и на лугу цветы
9. **Не** разоряй гнёзда птиц
10. **Не** уноси домой детёнышей диких животных











# Этажи леса




деревья

кустарники

травы

грибы


МОХ  
лишайники



На лесной опушке,  
Около избушки,  
Выросли подружки –  
Шишки на макушке,  
Острые иголки  
Зелены и колки




ЁЛКИ



У меня длинней иголки,  
Чем у ёлки.  
Очень прямо я расту  
В высоту.  
Если я не на опушке,  
Ветви только на макушке.

A photograph of a forest with a road. The road is a light-colored gravel or dirt path that curves from the bottom left towards the center of the image. The forest is composed of tall, thin, green pine trees. The sky is blue with some light clouds. The word "COCHA" is written in yellow, serif capital letters across the middle of the image, positioned over the trees on the left side.

COCHA




И красива, и стройна  
Средь подруг стоит она.  
Вся в кудряшках и серёжках.  
Это белая...

A landscape photograph showing a dirt road on the left, a grassy field in the foreground, a pond in the middle ground, and a dense forest of birch trees in the background. The sky is overcast. The word "БЕРЁЗА" is overlaid in yellow text on the right side of the image.


БЕРЁЗА





В сенокос – горька,  
А в мороз – сладка,  
Что за ягодка?






Он — могучий!  
Крона — в тучах.  
В кроне желуди видны.  
И не зря к нему приходят  
Утром ранним кабаны

ДУБ






## Первое задание

«С какого дерева листочек»

# Физминутка





Vadim Trunov









Зяблик



Крапивник



Трясогузка



Обыкновенная чечевица









## Второе задание

«В гостях у животных»







The background of the slide is a soft-focus, bokeh-style image of green foliage. The top corners are framed by bright green leaves, and the bottom edge is a sharp, vibrant strip of green grass. The central area is a light, hazy green with circular bokeh spots.

Третье задание

«Удивительные растения»





Мне по нраву только тот,  
Мир лесной кто бережет.  
Тот, кто веток не ломает,  
Тот, кто птичку не спугнет.  
Мухомор сшибать не станет  
И костер не разведет,  
Кто всегда, всегда в лесу  
Уважает тишину.



**ДО НОВЫХ  
ВСТРЕЧ В  
ЛЕСУ**