

**ТРАНСПОРТИРОВКА  
ПОСТРАДАВШЕГО В  
ЭКСТРЕМАЛЬНЫХ  
СИТУАЦИЯХ ПРИ  
ПРОВЕДЕНИИ  
СОРЕВНОВАНИЙ,  
ПОХОДОВ**

# Принято решение транспортировать

- ▣ 1. Маршрут транспортировки
- ▣ 2. Распределение обязанностей
- ▣ 3. Подробный план транспортировки
- ▣ 4. Схема сигнализации

# Выделяют три категории пострадавших

- ▣ - легко пострадавших, которые хотя и травмированы, но могут передвигаться самостоятельно или с небольшой поддержкой;
- ▣ - пострадавших с травмой средней тяжести - передвигаться самостоятельно не могут, но находятся в сознании, и тяжесть травмы позволяет транспортировать их в любом положении;
- ▣ - тяжело пострадавших - их можно переносить только в определенном положении.

# Переноска пострадавшего одним носильщиком



# Транспортировка пострадавшего в зимних условиях одним спасателем


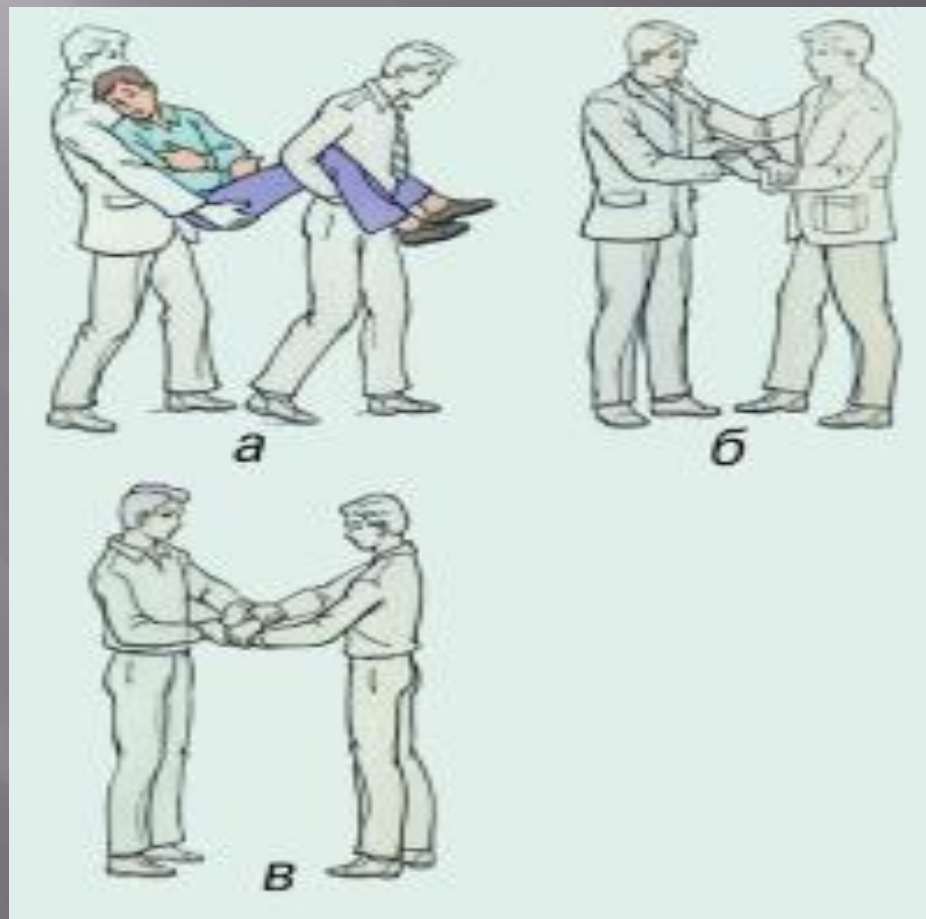


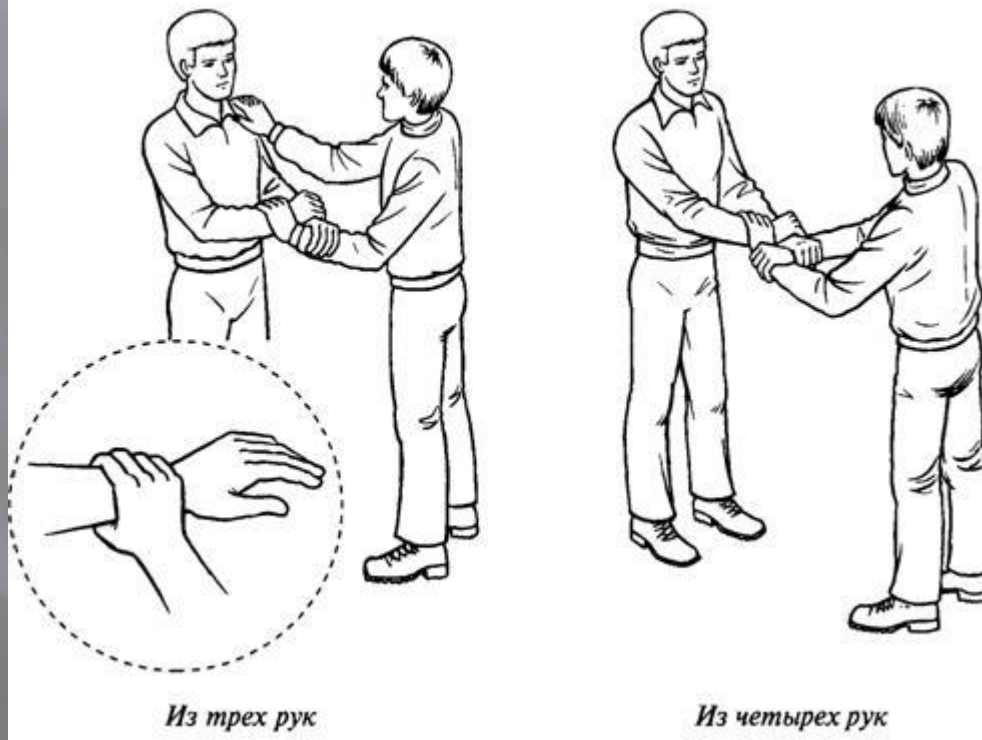
Рис. 79. Транспортировка пострадавшего с помощью подручных средств

# Переноска пострадавшего двумя носильщиками



# Переноска пострадавшего двумя носильщиками

Положение рук носильщиков «замок»

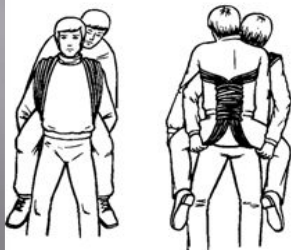


*Из трех рук*

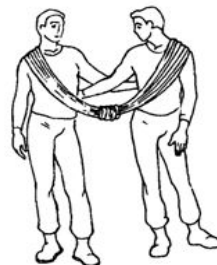
*Из четырех рук*

# Транспортировка пострадавшего с помощью подручных средств

## Переноска пострадавшего



*На бухте веревки*



*Вдвоем на бухте веревки*



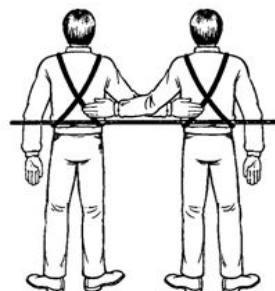
*На перевернутом рюкзаке*



*На рюкзаке с прорезанными боковинами*



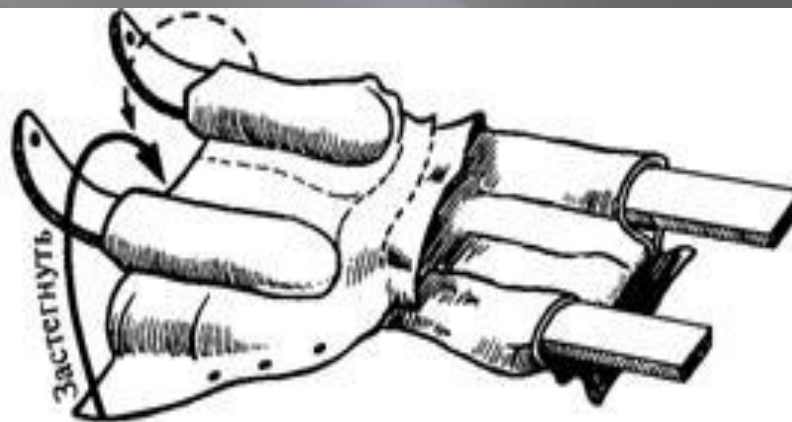
*На спине на палке*



*Вдвоем на палке*



# Носилки, изготовленные из лыж или двух деревянных шестов

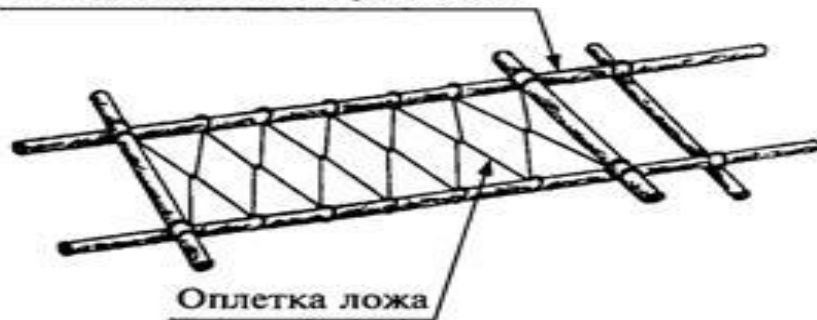


*Простейшие носилки из лыж или шестов и двух курток*

# Носилки из шестов и веревки

## Вязка носилок из шестов с оплеткой

Изголовье из 2 перекладин



Оплетка ложа

*Оплетка носилок*

## Вязка узлов соединения



*Вязка узлов соединения шестов с перекладинами*

# Таблица положений пострадавшего на носилках

Вид травмы	Поза
Сотрясение головного мозга	На спине
Травмы передней части головы и лица	На спине
Повреждение позвоночника	На спине
Переломы костей таза и нижних конечностей	На спине
Шоковое состояние	На спине
Травмы органов брюшной полости	На спине
Травмы груди	На спине
Ампутация нижних конечностей	На спине, с валиком под травмированной ногой
Острые хирургические заболевания (аппендицит, прободная язва, ущемленная грыжа)	На спине
Кровопотеря	На животе с валиком под грудью и головой
Травмы спины	На животе или правом боку
Травмы затылочной части головы	На животе
Травмы шеи	Полусидячее положение со склоненной на грудь головой