


О. Холодова



Курс «РПС»

# ЮНЫМ УМНИКАМ И УМНИЦАМ

Информатика, логика, математика



Рабочая тетрадь (часть 2)

Урок № 28





## ЗАНЯТИЕ 28




### РАЗМИНКА



1. Как гогочет гусь?
2. Что зимой и летом одним цветом?
3. Что больше всего на свете любит медведь?
4. Как называется жилище лисицы, суслика, барсука?
5. Как называют красивую водоплавающую птицу (первая буква «Ч»)?
6. Как называется необходимая принадлежность для игры в хоккей?
7. Как называется полезный напиток, оканчивающийся на «Й»?




1. Нарисуй флажками своё имя.




Т а Т Ь Я Н а







2. Воспользуйся флажками из первого задания и расшифруй, что написано на мачтах.



Т О Л Ь К О

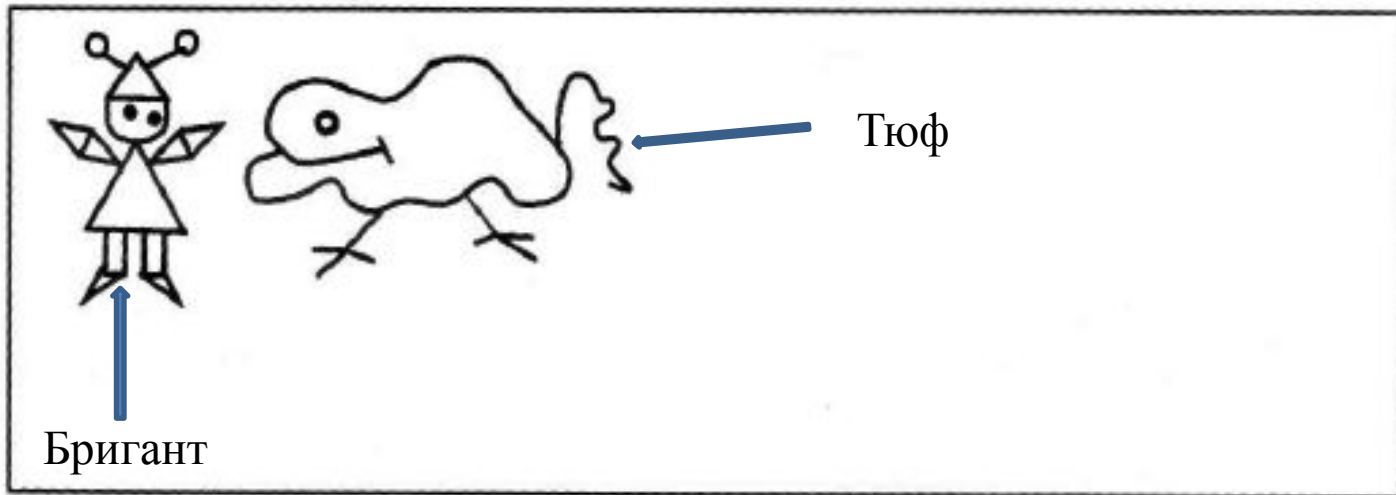
С М Е Л Ы М

П О К О Р Я Ю Т С Я

М О Р Я



4. Это Бригант и Тюф. А как по-твоему выглядят Грогха и Клаома. Нарисуй.



217



5. Догадайся, какие животные скрываются за этими «сказочными» именами. Напиши их настоящие названия.



- |                        |          |                        |              |
|------------------------|----------|------------------------|--------------|
| 1. Хобот – _____       | слон     | 12. Панцирка – _____   | черепаха     |
| 2. Будильник – _____   | петух    | 13. Повторюшка – _____ | попугай      |
| 3. Гавчик – _____      | собака   | 14. Порхайка – _____   | бабочка      |
| 4. Дарюхвостка – _____ | ящерица  | 15. Пучеглазка – _____ | лягушка-жаба |
| 5. Двугорбик – _____   | верблюд  | 16. Сетькин – _____    | паук         |
| 6. Длинношей – _____   | жираф    | 17. Стукало – _____    | дятел        |
| 7. Клешня – _____      | рак      | 18. Тельняшка – _____  | зебра        |
| 8. Колючка – _____     | ёж       | 19. Толстопуз – _____  | бегемот      |
| 9. Листоедка – _____   | гусеница | 20. Фонтан – _____     | кит          |
| 10. Медоноска – _____  | пчела    | 21. Берлогин – _____   | медведь      |
| 11. Мяука – _____      | кошка    | 22. Чирикин – _____    | воробей      |



6. Помоги художнику дорисовать предметы из пяти- и шестиугольников.







7. Допиши в клетки кроссворда сравнения.

			1	п	ч	е	л	а			
			2	м	е	д	в	е	д	ь	
			3	с	о	р	о	к	а		
4	с	о	л	о	в	е	й				
			5	п	е	т	у	х			
			6	з	а	я	ц				
			7	м	у	х	а				
8	я	и	с	а							


1. Трудится как...
2. Неуклюжий как...
3. Трещит как...
4. Поёт как...
5. Задиристый как...
6. Трусливый как...
7. Назойливая как...
8. Хитрая как...



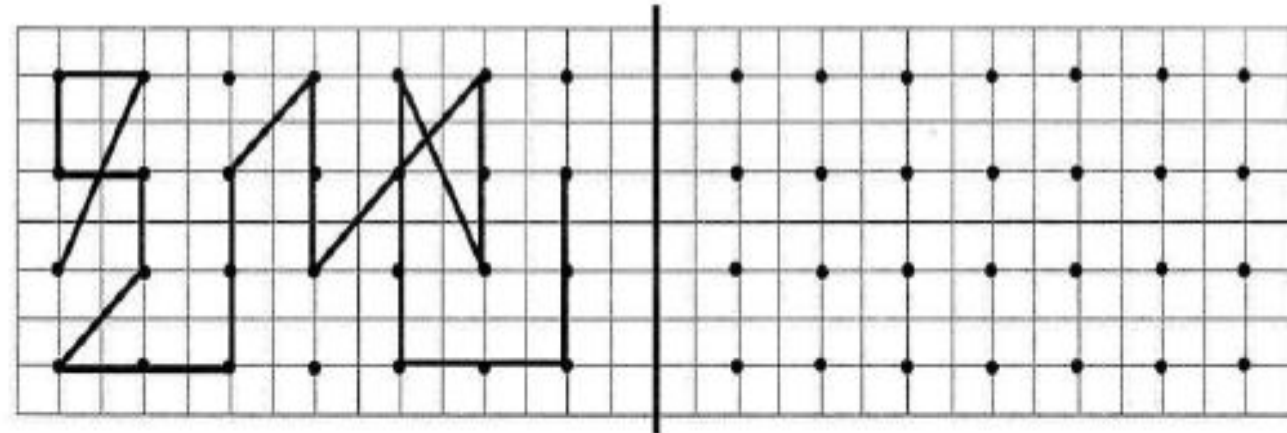
В выделенных клетках: ползёт как...



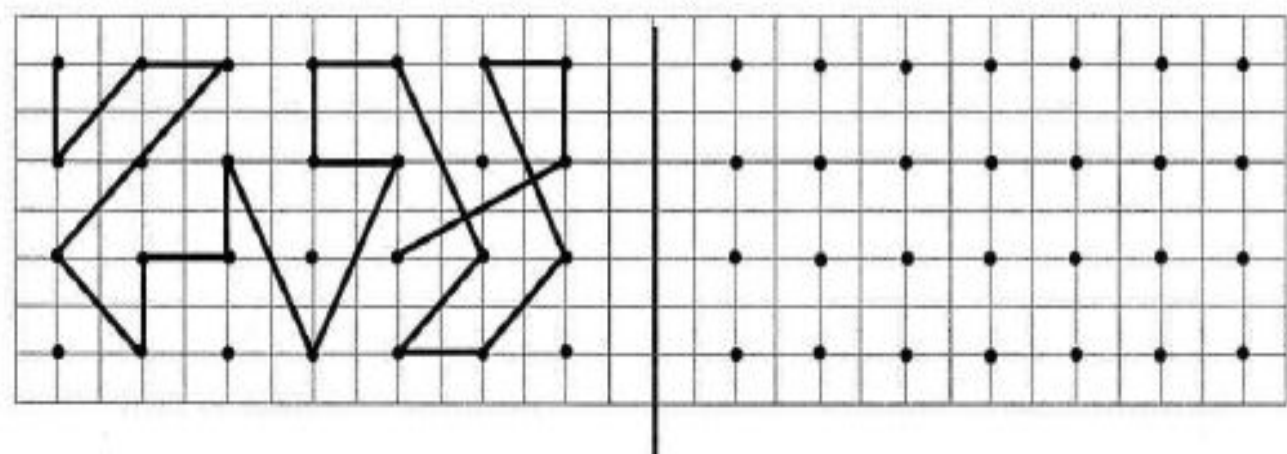




8. Соединяя точки, повтори справа такую же фигуру.



9. Соединяя точки, повтори справа такую же фигуру.





*автор шаблона:*

*Ранько Елена Алексеевна  
учитель начальных классов  
МАОУ лицей №21  
г. Иваново*

*Сайт: <http://elenaranko.ucoz.ru/>*

# Интернет - ресурсы

**Фон в клеточку:**

<http://hischool.jofo.me/data/userfiles/336/images/331187-14.jpg>

**Тетрадь с ножницами:**

[https://img-fotki.yandex.ru/get/6810/137563163.1463/0\\_1231a6\\_a32a58ae\\_orig](https://img-fotki.yandex.ru/get/6810/137563163.1463/0_1231a6_a32a58ae_orig)

**Линейка, карандаш, ластик:**

[https://img-fotki.yandex.ru/get/9352/137563163.dce/0\\_eaa1f\\_a905d2dc\\_orig](https://img-fotki.yandex.ru/get/9352/137563163.dce/0_eaa1f_a905d2dc_orig)

**Угольник:**

[https://img-fotki.yandex.ru/get/4806/137563163.1497/0\\_125b75\\_6f613392\\_orig](https://img-fotki.yandex.ru/get/4806/137563163.1497/0_125b75_6f613392_orig)

**На момент создания шаблона все ссылки  
являются активными!**

