

**Урок математики Тема "Число 4, цифра 4"**

# Разминка

---

- Сосчитай от 1 до 10  
от 10 до 4
- Назовите соседей числа 3, 5
- Какое число стоит между 2 и 4?
- Какое число стоит справа от 3, слева от 5?

**1 2 3 4 5 6 7 8 9 10**

Было 3 птицы.

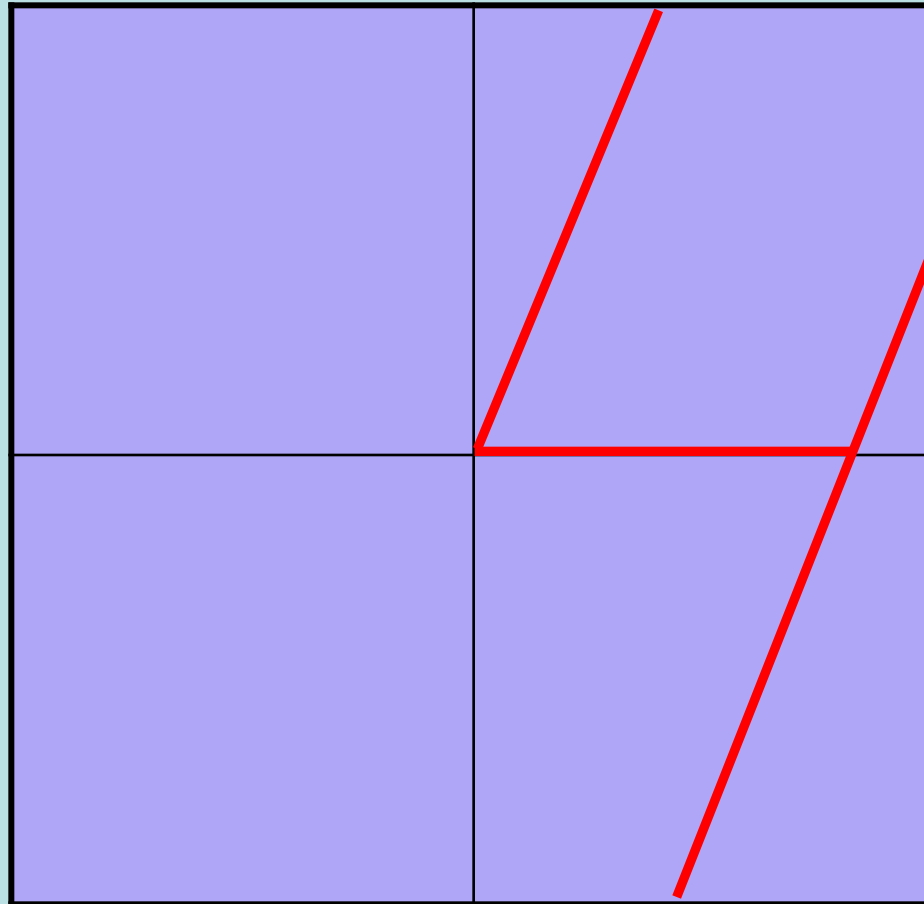
1 птица прилетела.

Сколько стало птиц?

$$3 + 1 = 4$$



Прописываем цифру 4.



# Запиши в «окошках» знаки действий + или -

$3 \square 1 = 4$

$4 \square 3 = 1$

$2 \square 2 = 4$

$4 \square 2 = 2$

$4 \square 1 = 3$

$1 \square 3 = 4$

$3 - 1 =$

$2 - 2 =$

$4 + 2 =$


$4 + 1 =$

Рассмотрите картинку и соедините с правильным примером.

$$2+2=4$$

$$3+1=4$$

$$4-1=3$$

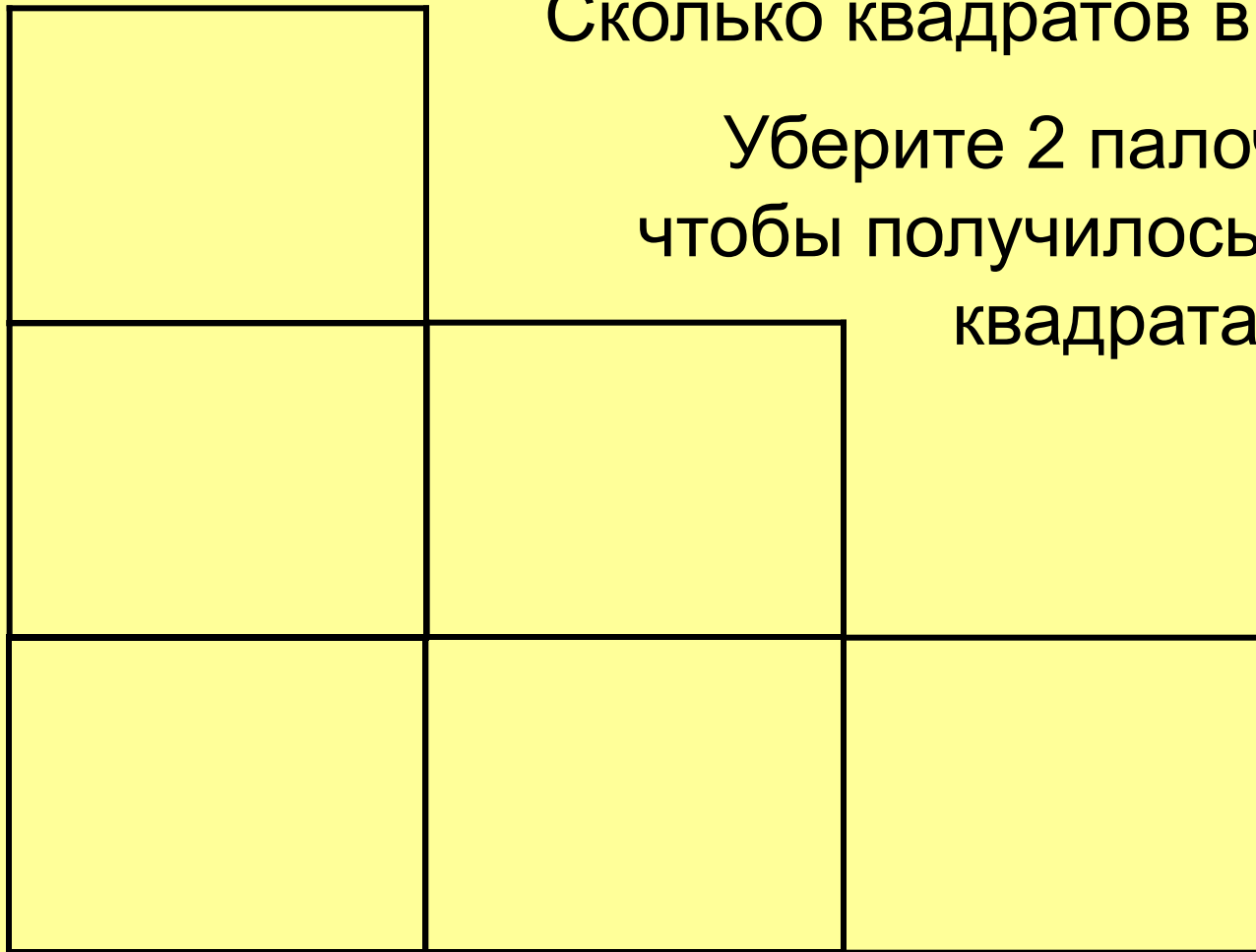


## Игра «Составь фигуру»

Постройте фигуру, так как  
показано на рисунке.

Сколько квадратов вы видите?

Уберите 2 палочки так,  
чтобы получилось 4 равных  
квадрата.



# Цели урока.

- Получение числа 4.
- Построение натурального ряда.
- Написание цифры 4.
- Состав числа 4, все случаи сложения и вычитания.



Урок по математике  
Тема «Число 4, цифра 4»

Работу выполнила  
Полякова Таисия Николаевна педагог  
дополнительного образования .МБОУ ДОД  
Карачевский ДДТ.