

Творчески проект «Шагающий экскаватор»

Выполнил: Галин Иштуган, учащийся объединения
«Умелые руки» МБУ ДО ЦДТ г. Сибай

Руководитель: Исхаков Айбулат Уралович, педагог
дополнительного образования

Изготовление платформы




**Длина-30 см. Ширина- 28,5 см.
Толщина- 0,5 см.**

Изготовление опорных башмаков




**Ширина- 5,5 см. Длина-20,5 см.
Высота- 2,5 см. Толщина- 0,5 см.**

Закрепляем башмаки к платформе и устанавливаем шприцы



Изготовление крутящего механизма



Лакирование деталей



Соединение крутящего механизма с платформой



Изготовление первой части стрелы




Изготовление второй части стрелы



Изготовление третьей части стрелы



Изготовление ковша



Изготовление башни экскаватора




Сборка экскаватора



Установка экскаватора к платформе



Установка трубок на шприцы



Изготовление пульта управления



Изготовление будки





**Конечный
результат**