

БЕЗОПАСНОСТЬ НЕ ИГРА

**Набатова Н.Ф.
2018 -2019 уч.г.
6 класс**

Все дорожные знаки делятся на группы:




Предупреждающие знаки



Отличительный признак:

белый треугольник с красной каймой



Запрещающие знаки



Отличительный признак:

белые круги с красной каймой



Предписывающие знаки



Отличительный признак:

Синие круги с белым рисунком

Информационно-указательные знаки



Отличительный признак:

большинство - синий прямоугольник или квадрат с рисунком

Знаки сервиса



Отличительный признак:

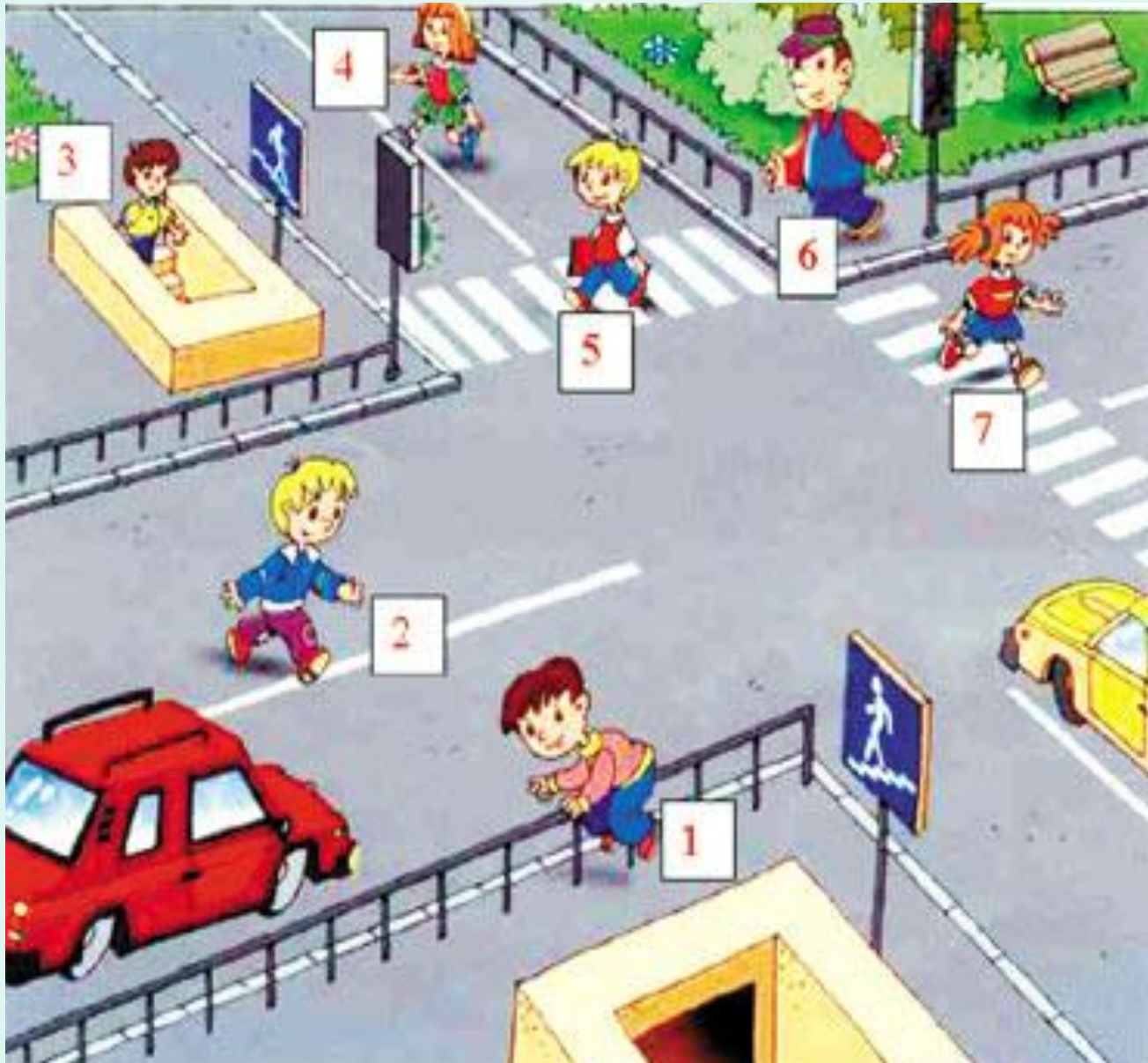
синий прямоугольник с рисунком



Какие правила нарушили дети?



Назовите номера тех пешеходов, которые нарушают правила дорожного движения.





Какие правила безопасности нарушили дети?





**Друг, по перилам
опасно кататься!
Можешь качнуться –
и не удержаться,
Или штанами за болт
зацепиться...
Больно спиной
на ступеньки свалиться!**

**Или сорвешься в пролет
- что тогда?
Это уже пострашнее беда!
Так что собой не рискуй,
не катайся,
А по ступенькам спокойно
спускайся!**



Подоконник опасное место. Если открыто окно, не вставай, не садись и не ложись на подоконник, не высовывайся из окна.

Во всех этих случаях можно в любую секунду потерять равновесие. А ведь ты не ходишь постоянно с парашютом и не имеешь на спине пропеллера, как Карлсон, правда?



Не сиди на подоконнике!



Вот стройплощадка. Некоторые ребята любят здесь играть. Но посмотри: глубокие ямы, бетонные плиты, кирпичи, трубы, различные строительные машины... Малейшая неосторожность, и может случиться несчастье.

ДОРОГОЙ ДРУГ!
ПОМНИ!
ТВОЯ БЕЗОПАСНОСТЬ
В ТВОИХ РУКАХ!

