

**ФЕЛТИНГ.  
ТЕХНИКИ  
ФЕЛТИНГА.  
«ШЕРСТЯНАЯ  
АКВАРЕЛЬ».**

**Фелтинг –  
это валяние из  
шерсти.**








**Фелтинг –  
это валяние из  
шерсти.**



**Войлок –  
материал  
из валяной  
шерсти.**





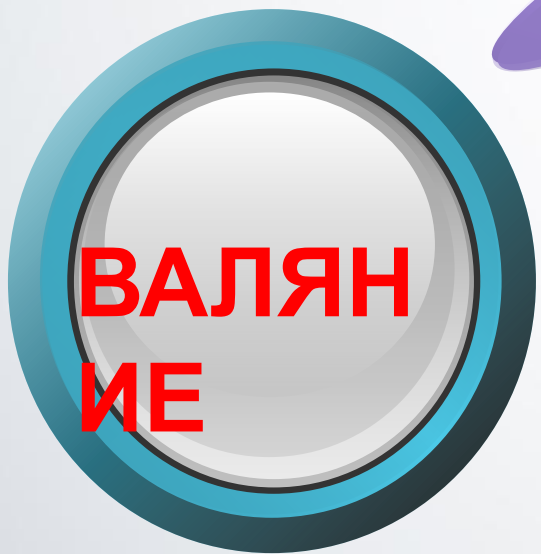




- Кому понравилось сегодняшнее занятие, кто получил удовольствие, кому нравится его работа, похлопайте в ладоши.

- Берите свои работы. Большое спасибо вам за занятие.  
(До свидания))))))


# Техники фелтинга




«МОКРОЕ»  
«СУХО»  
«ШЕРСТЯНАЯ АКВАРЕЛЬ»









**Пасма –  
это пучок шерсти.**




# Техника безопасности при работе с ножницами



Не держи ножницы  
концами вверх.



Не оставляй ножницы  
в открытом виде.



При работе следи  
за пальцами левой руки.



Клади ножницы на стол так,  
чтобы они не свешивались  
за край стола.



Передавай ножницы  
в закрытом виде кольцами  
в сторону товарища.



Не режь ножницами на ходу,  
не подходи к товарищу  
во время резания.





рисовать  
шерстью

валяние  
бывает  
«сухое» и  
«мокрое»

пасм  
а

вытягивать  
шерсть из  
пасмы

фелти  
нг

из шерсти  
можно делать  
одежду

войло  
к