

ГОРОДСКОЙ ОКРУГ  
«АЛЕКСАНДРОВСК-САХАЛИНСКИЙ РАЙОН»  
МУНИЦИПАЛЬНОЕ БЮДЖЕТНОЕ УЧРЕЖДЕНИЕ  
ДОПОЛНИТЕЛЬНОГО ОБРАЗОВАНИЯ «ДЕТСКАЯ ШКОЛА ИСКУССТВ»

## **Тема: «Монотипия – страна чудес»**



Составитель:  
преподаватель первой категории  
Титова Наталья Михайловна

г. Александровск-Сахалинский  
2017г.


**Монотипия – это графическая техника.**


**Состоит из двух древнегреческих слов «Моно - один, типия - отпечаток».**





Джованни Кастильоне








Кругликова Елизавета Сергеевна



Пейзаж - жанр изобразительного искусства, предметом которого является изображение природы, вида, местности.



## **Последовательность действий:**

**1 этап:** берем файл, наносим кистью на него жидкое мыло.

**2 этап:** наносим акварельную краску с помощью кисточки. Используем разноцветные краски.

**3 этап:** накрываем листом бумаги изображение на файле. Прижимаем лист и говорим волшебные слова: «Абра - кадабра. Что тут вышло?»

**4 этап:** поднимаем листочек движением «на себя». На бумаге получился цветной отпечаток. Этот рисунок называется монотипией. А если рассмотреть монотипию со всех сторон, то можно увидеть какой-либо образ. Если нужно, то этот образ можно дорисовать тонкой кистью деталями.