

ДОУ «Дизайн подарочной упаковки»»



Цель: Изготовление различных подарков, используя не только новый, но и бросовый материал и подручные средства.




Задачи:

1. Изучить технику изготовления, используя опыт приобретенный на ДОУ и в Интернет – сообществах;
2. Совершенствовать свои навыки в декоративно – прикладном творчестве;
3. Развивать творческие и дизайнерские мышления, самостоятельную творческую деятельность;
4. Сформировать навыки совместной деятельности;
5. Воспитание бережного расходования материалов, аккуратность и точность в работе.



ДОУ «Фурашики – экологичная упаковка и не только»











Детский сад № 116 «Лучик»





Наверняка многие помнят, как в детстве бабушки и дедушки не выбрасывали упаковочную бумагу от подарков, а использовали ее повторно. Они даже не осознавали, что таким образом помогают планете стать чище – это была лишь разумная экономия. Однако, я понимаю, что в данном случае для нашей культуры было бы лучше вернуться к старым добрым традициям. Ведь, если бы каждая семья повторно использовала хотя бы 60 см подарочной ленты, то сэкономили бы ленту длиной 38 тыс. миль, можно было бы обернуть ее вокруг всей нашей планеты. А если бы каждая семья заворачивала хотя бы 3 подарка в уже использованную упаковку, то оставшейся упаковочной бумагой можно было бы покрыть 45 тыс. футбольных полей.



Спасибо за внимание

