

**Государственное бюджетное учреждение дополнительного
образования**

**Дом детского творчества Петродворцового района г. Санкт-
Петербурга
«Ораниенбаум»**

**Изготовление новогоднего сувенира
«Снеговик»
в технике игольчатого плетения**

**Объединение «Радуга бисера»
Педагог Новикова Елена
Семеновна**

Санкт-Петербург

Тема занятия

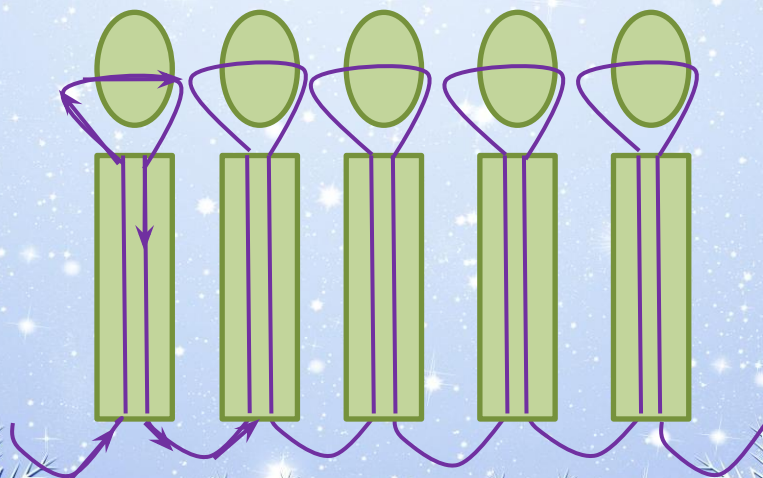
Изготовление новогоднего сувенира в технике игольчатого плетения

Появился во дворе
Он в холодном декабре.
Неуклюжий и смешной
У катка стоит с метлой.
К ветру зимнему привык
Наш приятель.....



Игольчатое плетение

- Особенность игольчатого плетения в том, что рабочий конец проволоки продевается от конца низания к началу через весь набранный бисер, кроме последней бусинки



Игольчатое плетение

- Количество бисерин в игольчатом плетении может быть разным. Это зависит от того, какое изделие вы делаете. Так же можно последнюю бисерину делать из другого бисера.



Игольчатое плетение

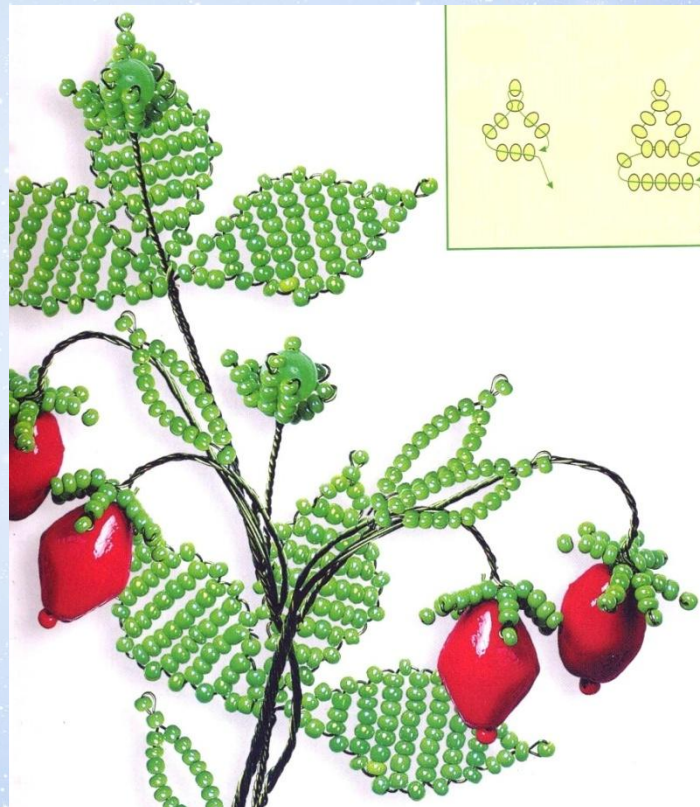
- Техника игольчатого плетения используется для плетения веточек хвойных деревьев



Игольчатое плетение

Для плетения

- ТЫЧИНОК ЦВЕТОВ
- ОСТРЫХ КОНЧИКОВ ЛИСТЬЕВ



Игольчатое плетение

- Для плетения некоторых элементов фигурок




Схема плетения снеговика


Материалы: бисер, бусины, колпачок,
проволока

Бусины: 5 мм 10 мм 12 мм 14 мм


бисер 1



Новогодний сувенир



Плетение новогоднего сувенира



Творческ



их

успехо

в

в

НОВГОДУ!