




# «Ступеньки мастерства»

2 - 3 год обучения в ДТО: «Театр кукол»

педагог дополнительного образования МБОУ ДО «РДДТ»  
Сафонова Наталья Николаевна



The background features a theater stage with a yellow patterned backdrop and red curtains with gold tassels. On the left, two ornate silver masks with peacock feathers are visible.

**Первая ступенька  
мастерства: «История  
театра кукол»**



# Верховые куклы





# Вид куклы и как ею управлять?





# Вид куклы и как ею управлять?





The background features a theater stage setting. On the left, there are heavy, draped curtains in shades of orange and red, adorned with gold tassels. Two ornate, silver and gold masquerade masks with peacock feathers are hanging from the red curtain. The main background is a light yellow fabric with a subtle, repeating floral or damask pattern.

**Вторая ступенька  
мастерства: «Основы  
сценической речи»**

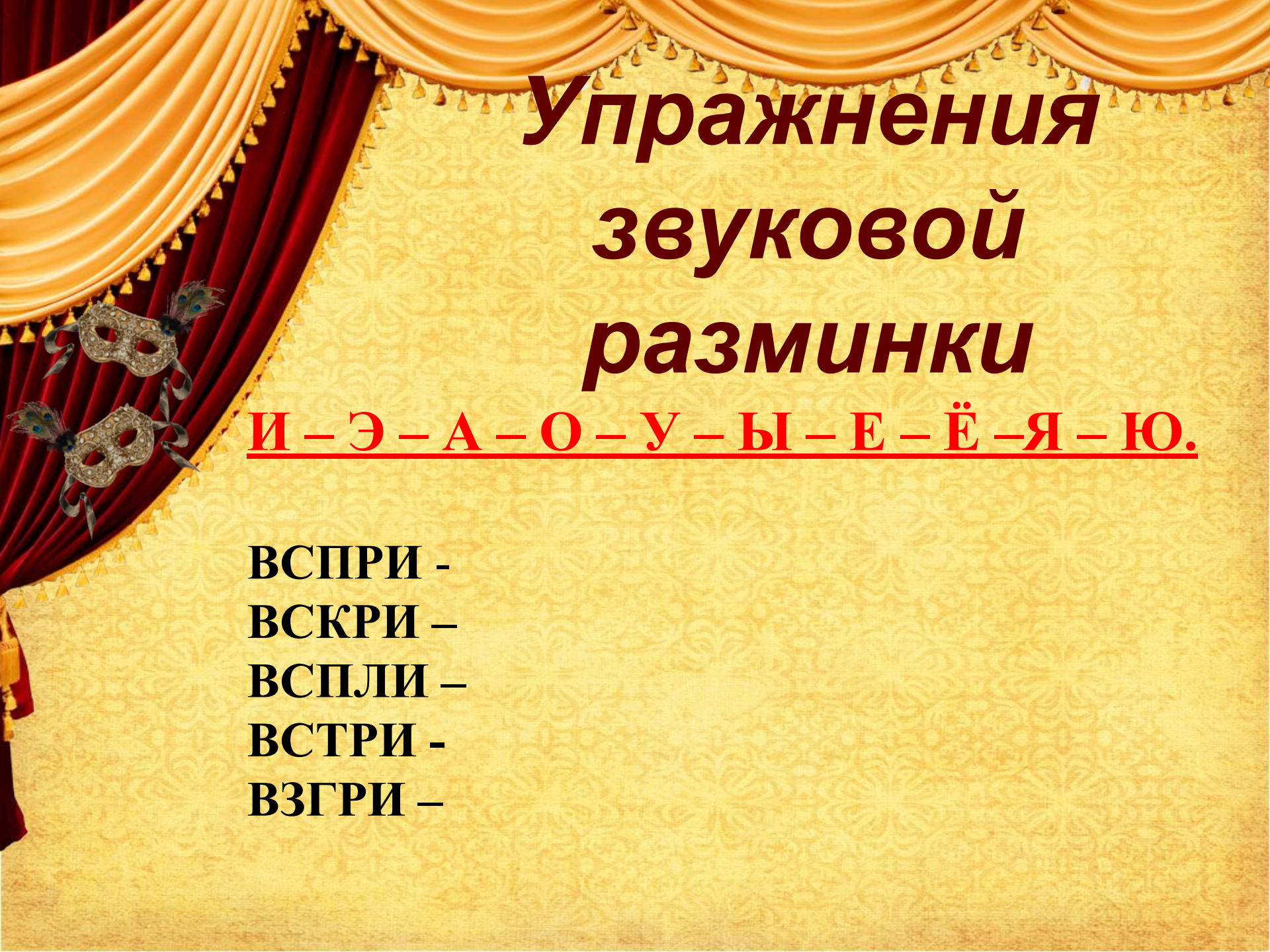




# **Упражнение на дыхание:**

**Раз, два, три, четыре, пять  
Все умеем мы считать.  
Отдыхать умеем тоже –  
Руки на спину положим,  
Голову поднимем выше  
И легко, легко подышим!**





# Упражнения звуковой разминки

И – Э – А – О – У – Ы – Е – Ё – Я – Ю.

ВСПРИ -

ВСКРИ –

ВСПЛИ –

ВСТРИ -

ВЗГРИ –





# Скороговорка

(Говорить нужно шепотом и более медленно, постепенно наращивая силу и скорость)

**И прыгают  
скороговорки, как  
караси  
на сковородке**





# «Чистоговорка в образе»


Два щенка щека  
к щеке щиплют  
щетку в уголке.



The background features a theater stage setting. On the left, there are heavy, draped curtains in shades of orange and red, adorned with gold tassels. Two ornate, silver and gold masquerade masks with peacock feathers are hanging from the red curtain. The main wall behind the curtains is covered in a light yellow, patterned wallpaper with a repeating floral or damask design.


**Третья ступенька:  
«Игровой тренинг»**



The background features a theater stage setting. On the left, there are heavy, draped curtains in shades of orange and red, adorned with gold tassels. Two ornate, silver and blue masquerade masks are hanging from the red curtain. The main background is a light yellow fabric with a subtle, repeating floral or damask pattern.

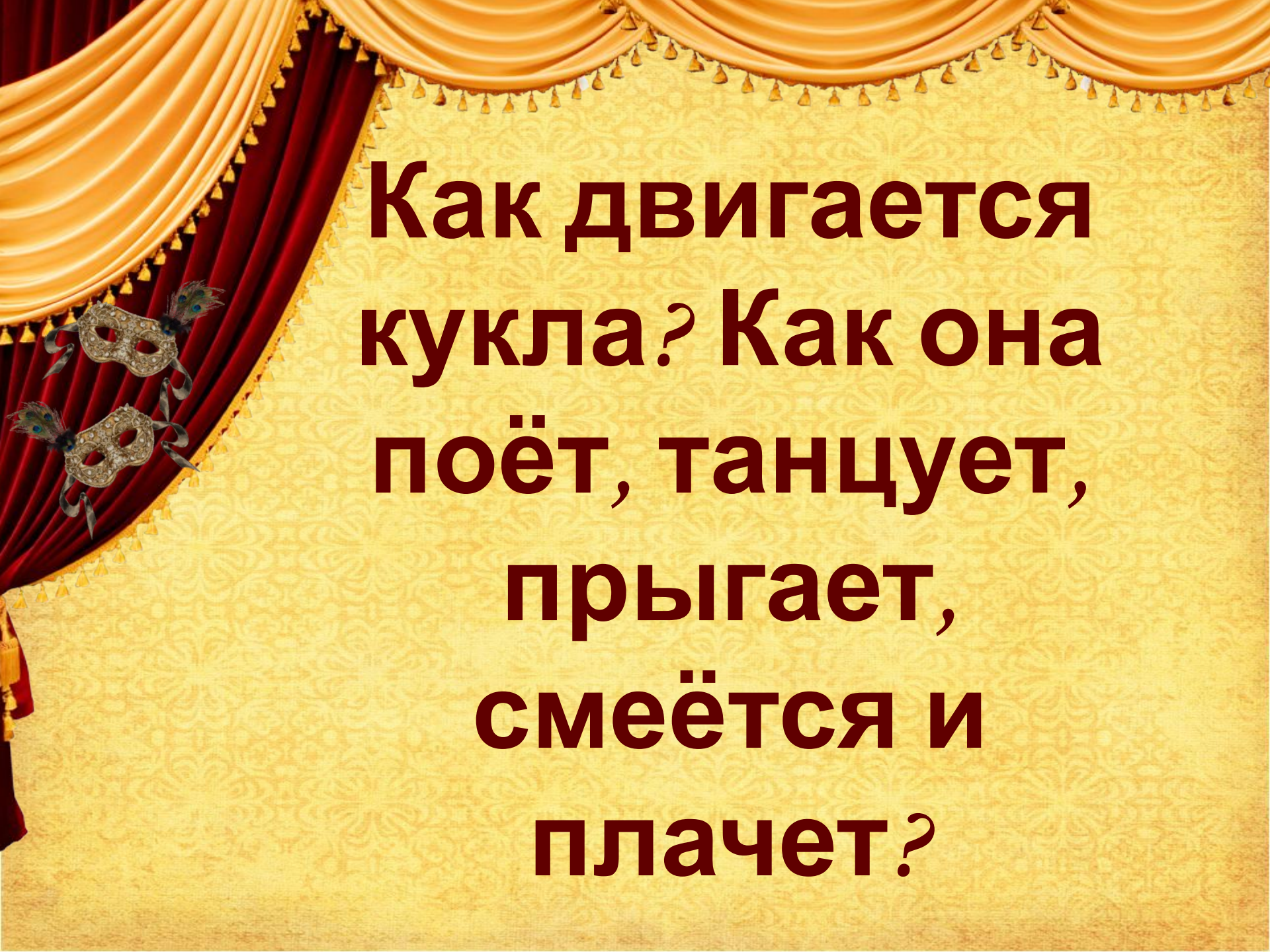
***Концентрация:  
внимания,  
памяти,  
фантазии, веры.***



The background features a theater stage setting. On the left, there are heavy, draped curtains in shades of orange and red, adorned with gold tassels. Two ornate, silver and gold masquerade masks with peacock feathers are hanging from the red curtain. The main background is a light yellow wall with a subtle, repeating floral or damask pattern.

**Четвёртая  
ступенька:  
«Секреты театра  
кукол»**



The background features a stage setting with heavy, draped curtains. The top and right portions are covered by golden-yellow curtains with a scalloped edge and small tassels. On the left, a portion of a dark red curtain is visible, also with tassels. Two ornate, silver-colored masquerade masks with blue and green feathers are hanging from the red curtain. The main background is a light yellow fabric with a subtle, repeating floral or damask pattern.

**Как двигается  
кукла? Как она  
поёт, танцует,  
прыгает,  
смеётся и  
плачет?**



The background of the slide features a theater stage setting. On the left, there are heavy, draped curtains in shades of gold and red. Two ornate, silver-colored masquerade masks with blue and green feathers are hanging from the red curtain. The main area of the slide is a light yellow background with a subtle, repeating floral or damask pattern. The text is centered on this background.

# Рефлексия:

**Вопросы:** помогло ли вам  
сегодняшнее занятие  
освоить некоторые  
актерские хитрости?  
Как вы считаете, какие  
этюды удались и почему?  
Какие этюды сегодня не  
получились и почему?