



**Мастер – класс на тему:  
«Декорирование заколки  
цветами из фетра»**

**Подготовила: Поротикова О.В.**

■

# НЕМНОГО ИСТОРИИ:

Появился фетр почти 400 лет назад. Уже тогда он отличался легкостью, долговечностью и привлекательным внешним видом.

Валять грубую ткань из овечьей шерсти научились азиатские кочевники ещё в период неолита. Использовали такую валяную ткань для изготовления домов – юрт и для одежды. Высокая прочность фетра позволяла применять его для изготовления кольчуг и для защиты городских стен при осаде. Чуть позже стали делать красивые войлочные ковры. Для изготовления войлока нужны были только ловкие руки, овечья шерсть и горячая вода.



# ИСПОЛЬЗОВАНИЕ ФЕТРА

Сочетание свойств бумаги, ткани и дерева позволяет использовать фетр сегодня практически во всех отраслях производства: в автомобильной, мебельной, швейной, обувной промышленности, в медицине, сельском хозяйстве и машиностроении. Его применяют при изготовлении фильтров, протирочных и полировочных материалов, в производстве музыкальных инструментов и мягкой мебели.



# ЧТО ТАКОЕ ФЕТР?

---

Фетр — это довольно плотная спрессованная шерстяная масса, которая нарезана на листы определенных размеров или закатана в рулоны. Плотность достигается за счет обработки шерсти горячим паром. Фетр — близкий родственник войлока, но для изготовления фетра обычно используется более нежная шерсть или пух животных.



***Фетр в рулонах***



***Фетр в листах***

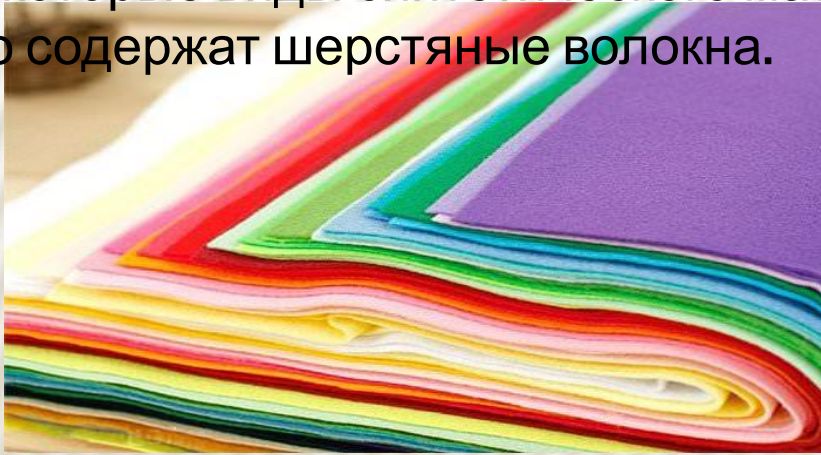
# Характеристики фетра

Прежде чем приобретать фетр для каких-либо целей, необходимо разобраться в его характеристиках. Самые основные из них — это плотность и состав.

Фетр, имеющий небольшую плотность, способен растягиваться, практически не держит форму, поэтому применяется в основном как второй слой.

Высокая плотность материала гарантирует поддержание формы изделия, пластичность и сохранение четкого шва. Это во многом зависит от того, какой состав имеет фетр.

Некоторые виды синтетического материала гораздо рыхлее и мягче, чем те, что содержат шерстяные волокна.



**Фетр, имеющий  
маленькую плотность**



**Фетр, имеющий  
большую плотность**

# Применение фетра




Трудно представить сегодня создание различных украшений и декоративных элементов одежды без такого материала, как фетр. Фото многочисленных изделий из него украшают страницы журналов по рукоделию.





# ПРИМЕНЕНИЕ ФЕТРА

Игрушки и сувениры из фетра пользуются большой популярностью среди мам и их малышей. Из фетра можно шить чехлы для телефона и очков, «книжки – развивашки» и т.д.



# ДЛЯ ЧЕГО ЕЩЁ МОЖНО ИСПОЛЬЗОВАТЬ ФЕТР?

Из фетра можно изготовить различные украшения: броши, ободки, подвески и т.д.





# М/К ДЕКОРИРОВАНИЕ ЗАКОЛКИ ЦВЕТАМИ ИЗ ФЕТРА


## МАТЕРИАЛЫ И ИНСТРУМЕНТЫ:

- фетр разных цветов (зелёный, розовый, сиреневый, фиолетовый, лиловый и т.д.);
- ножницы;
- шаблоны для цветов и листьев;
- бусинки жёлтого цвета;
- нити жёлтого цвета;
- швейные иглы;
- клей – пистолет;
- заколки для волос.



# ЭТАПЫ ВЫПОЛНЕНИЯ ДЕКОРА ЗАКОЛКИ







**Спасибо  
за внимание!**