

Бизнес - предприятие

Школа

Великих

Открытий



Руководитель проекта: Фомина Наталья Константиновна



Проект

«Из мусорной кучки - классные штучки»

выполнили воспитанники
СП «Прометей» ГБОУ СОШ № 2 им.
В. Маскина ж.-д. ст. Клявлино



Мы взяли мусор,
К нему добавили воображение.





Выбор и обоснования темы проекта:

Планета большая
Погрязла в бутылках
И ей не поможет никто.
Не вынесет мусор
Уже на носилках
Ни дядя, ни конь,
Что в пальто.
Кругом поселились
Стеклянные груды.
Огромной планете
Дышать стало трудно!
Немного. Чуть-чуть
И она задохнётся.


Опомнитесь, люди,
Ну что вам неймётся!
Из стекла можно
Делать поделки,
Да всё что угодно,
Поверьте!
Какие красивые
Есть рукоделки,
А главное -
Счастливы дети!
В чём дело?
Да просто
В банальных бутылках и банках
В фантазии, что помогла.





Цель проекта

Изготавливать поделки из стеклянных бутылок и банок, получать прибыль от продажи своих изделий, заинтересовать как можно больше детей и взрослых, показав, как из мусорной кучки делать классные штучки.





Задачи проекта

- Изучить возможность изготовления изделий из банок и бутылок, бывших в употреблении;
- Организовать деятельность предприятия ШВО по изготовлению и реализации изделий из банок и бутылок;
- Приобретение необходимых материалов для украшения изделий;
- Изучать и применять на практике новые приемы работы по данному направлению.





Гипотеза:

Пустые бутылки и банки - это доступный материал для творчества.


Мы предположили, что есть необходимость изготовления поделок из банок и бутылок, бывших в употреблении и на этом можно немного заработать и развить свои творческие способности.





Актуальность бизнес - проекта

Во многих местах можно увидеть разбросанные бутылки, банки, бумажные упаковки, и вообще все, что угодно. Все это создает нездоровую экологию. Чтобы сохранить наш дом и окружающую среду чистыми и красивыми, необходимо правильно распоряжаться теми вещами, которые становятся ненужными. Мусор, который мы ежедневно выбрасываем, может подтолкнуть нас на полезное использование ненужных материалов. Из него мы можем сделать весёлые и забавные поделки. Этим самым мы поможем природе и сделаем наш район чище. А как это сделать мы расскажем в своем проекте.





Для работы нам необходимо

1. Стекланные банки и бутылки
2. Акриловая белая краска
3. Лак акриловый
4. Салфетки для декупажа
5. Пуговицы
6. Клей «Титан»





Процесс изготовления сувениров из стеклянных баночек и бутылок

Берем пустые бутылки, баночки, моем,
готовим их дальнейшей работе





Чистые бутылки и банки красим белой акриловой краской





Начинаем украшать.

Для украшения мы используем старые пуговицы, ленточки, салфетки, яичную скорлупу, крупы, соль, природный материал, старые ключи, замочки.





Если в работе используем салфетки, то обязательно покрываем изделие акриловым лаком, он придает блеск изделию и такое изделие можно протирать влажной салфеткой.





При работе с лентами, крупами, яичной скорлупой, лаком покрываем сразу после окрашивания





Рентабельность изготовления поделок из стеклянных банок и бутылок

- Бутылки и банки (бесплатно) + акриловая краска (1л = 90р.) + акриловый лак (1л=100р) + клей ПВА (2шт*30 р) + салфетки для декупажа (1уп=30р) + атласные ленты (10м=20р) + пуговицы (бесплатно) + замочки, ключи, яичная скорлупа, природный материал (бесплатно) + клей Титан (1шт=150р).
Всего мы потратили 450 рублей.
- Продажная цена баночки для специй = 30 р. Значит с одной баночки мы получаем доход - 8 р.
- Продажная цена вазы из бутылки = 60р. Значит с одной вазы мы получаем доход - 15 р.
- Полученные средства мы тратим на приобретение необходимых материалов для декорирования изделий.



Наши работы





Наши работы






Наши работы





Наши работы





Наши работы





Наши работы





Наши работы





Вывод

- Каждый ребенок может переделывать банки и бутылки бывшие в употреблении в красивые вазы, копилки, баночки для специй, тем самым развивая свои творческие способности.
- Созданием поделок из бросового материала мы внесли свой маленький вклад в охрану окружающей среды, ведь в качестве материалов мы использовали мусор.





Ожидаемые результаты

- Приобретение навыка изготовления поделок из разных видов бросового материала.
- Активное участие в выставках-продажах декоративно прикладного творчества на разных уровнях.
- Умение проводить социально-экологические акции для населения.
- Мы, как организаторы и исполнители проекта получим опыт ведения собственного дела.





Дальнейшие перспективы проекта

- ▣ Заинтересовать как можно больше детей и взрослых, показав, как из мусорной кучки делать классные штучки.
- ▣ Создавать много новых и интересных поделок из разного вида бросового материала, которые пригодятся в хозяйстве и организуют досуг детей.
- ▣ Организовать рынок сбыта.





**СПАСИБО
ЗА
ВНИМАНИЕ**

