



# Использование современных педагогических технологий при проведении самоподготовки

МОУ для обучающихся

с ограниченными возможностями здоровья

«Большекрутовская школа-интернат»

Воспитатель младшей группы Шустова О.А.

# Самоподготовка

организационная форма учебной деятельности по выполнению домашних заданий под руководством воспитателя, в ходе которой целенаправленно формируются навыки самостоятельной учебной работы.



# Эффективные технологии, применяемые при самоподготовке

1. Здоровьесберегающие технологии
2. Игровые технологии
3. Технология консультирования
4. Технология нравственного воспитания

# Здоровьесберегающие технологии

- системный подход к обучению и воспитанию, построенный на стремлении педагога не нанести ущерб здоровью учащихся;
- создание благоприятного психологического климата на уроке и во внеурочной деятельности;
- охрану здоровья и пропаганду здорового образа жизни.

## Перед самоподготовкой:

- обязательное проветривание помещения
- мытьё рук с мылом
- соблюдением учащимися правильной осанки
- рациональное использование рабочего места

# Здоровьесберегающие технологии

- Пальчиковая гимнастика для развития речи




- Арттерапия (музыкотерапия)
- Физкультминутки



# Здоровьесберегающие технологии

## гимнастика для глаз

- Быстро моргать глазами, закрыть их и посидеть спокойно, медленно считая до 5. Повторить 4–5 раз.
- Крепко закрыть глаза, посчитать до 3, открыть глаза и взглянуть вдаль и посчитать до 5. Повторить 4–5 раз.
- В среднем темпе выполнить 3–4 круговых движения глазами вправо, потом влево; расслабить глазные мышцы, взглянуть вдаль, посчитать до 5. Повторить 4–5 раз.
- Вытянуть руку вперёд, взглянуть на указательный палец вытянутой руки, потом перевести взгляд вдаль, посчитать до 5.



# Здоровьесберегающие технологии

- «Забавные фигуры»  
(Выкладывание из  
геометрических  
фигур)



- Подделки из бумаги  
по типу оригами





# Игровые технологии

- Это организация педагогического процесса в форме различных педагогических игр:

по

характеру  
педагогичес  
кого

процесса

- тренингов  
ые
- развивающ  
ие

по

предметно  
й области

- по всем школьным  
дисциплинам

по игровой среде

- с  
предметам  
и
- настольные

# Игровые технологии

О. Узорова, Е. Нефёдова



РОДНИЧОК

О. В. Узорова, Е. А. Нефёдова

## 350 ПРАВИЛ И УПРАЖНЕНИЙ ПО РУССКОМУ ЯЗЫКУ



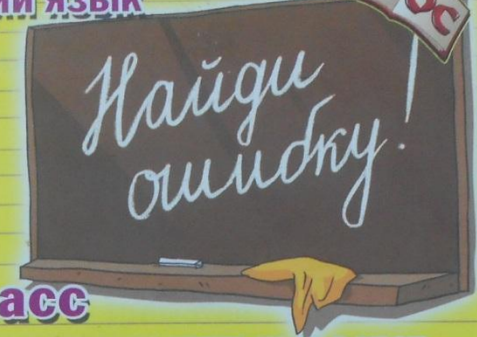
6+

Т.В. Шклярова



Т.В. Шклярова

РУССКИЙ ЯЗЫК



2 класс

СБОРНИК САМОСТОЯТЕЛЬНЫХ РАБОТ

Т.В. Шклярова

МАТЕМАТИКА

6+

Попробуй решить!

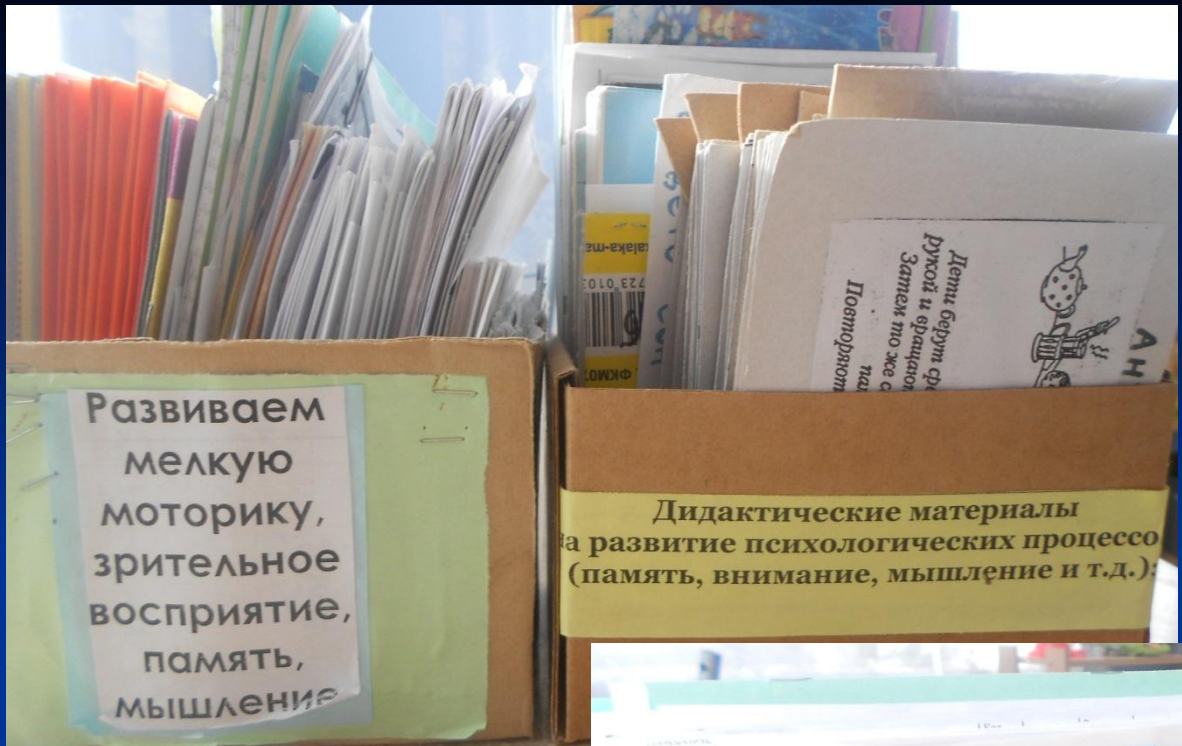


3 класс

СБОРНИК САМОСТОЯТЕЛЬНЫХ РАБОТ

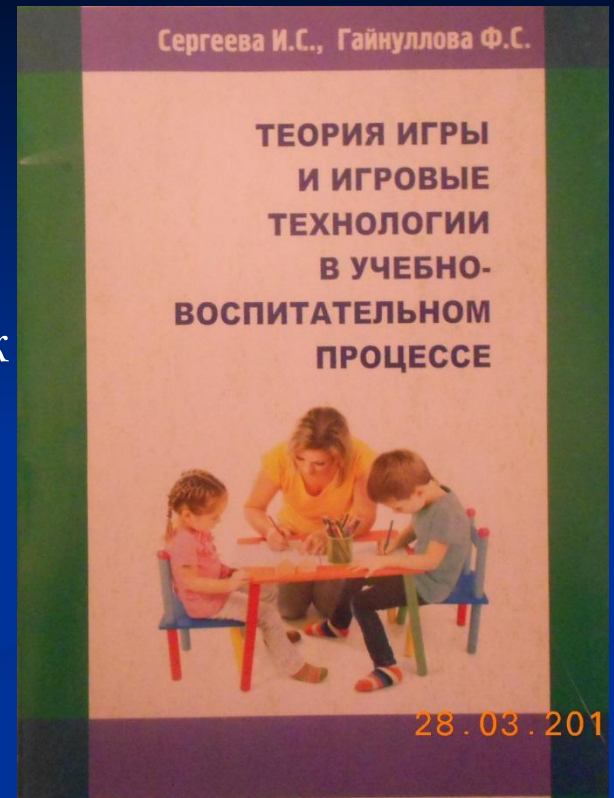
29.03.20

29.03.20



# Игровые технологии

- Игровая форма занятий создается на самоподготовке при помощи игровых приемов и ситуаций, выступающих как средство побуждения, стимулирования к учебной деятельности. Создается соревновательный эффект.
- Детям, которые раньше основного времени заканчивают выполнение задания можно предложить конверт с загадками, сканвордами, ребусами, интересными заданиями, чтение книг — это для старших детей, а для малышей — рисунки с заданиями, пластилин, раскраски.






# Игровые технологии

- Применяются настольные дидактические игры. (расширение кругозора, познавательной деятельности; развитие общеучебных умений и )






# «Времена года»





# «Повтори комбинацию»




# Технологии консультирования

- Консультанты помогают слабоуспевающим воспитанникам выполнять задания, проверяют их. Консультантам лучше поручать оказывать помощь не самым слабым ученикам, а тем, у кого еще недостаточно сформированы навыки самоконтроля, кто не научился работать точно по плану, невнимателен, имеет частичные пробелы в знаниях.

# Технологии нравственного воспитания

- способствуют становлению,
- развитию и воспитанию в ребенке благородного человека, путем раскрытия его личностных качеств,
- развитие и становление у учащихся гуманной позиции по отношению к окружающим его людям,
- развивает самовоспитание.

*На самоподготовке стараюсь воспитывать правильное отношение учащихся к сверстникам. Обучать «мастерству общения».*





**СПАСИБО**

**ЗА ВНИМАНИЕ !!!**