

Игровая программа Дорожный серпантин



для обучающихся
младшего
школьного возраста

2017год


Цель: повышение мотивации у детей к изучению правил дорожного движения путем повторения правил дорожного движения в игровой форме.

Задачи:


- закреплять знание дорожных знаков, их назначение;
- расширять знания о ПДД и культуре поведения на дороге и улице;
- развивать двигательные качества: выносливость, ловкость, координацию;
- способствовать развитию внимательности, наблюдательности;
- воспитывать навыки осознанного выполнения основных правил поведения обучающихся на дороге и улице.



ИНТЕРЕСНЫЕ ФАКТЫ



- 3 января 1683 года Пётр 1 издал указ о правилах дорожного движения.
- В 1812 году в Москве уже действовали самые настоящие правила.
- В 1891 году в России появился первый автомобиль.
- Слово «автомобиль» произошло от сочетания греческого слова «аутос» - сам и латинского «мобилис» - подвижный = самодвижущийся экипаж.
- В 1930 году в Москве появился первый светофор



Шоссе подсказок



ГЛАВНЫМИ УЧАСТНИКАМИ ДОРОЖНОГО ДВИЖЕНИЯ ЯВЛЯЮТСЯ ПЕШЕХОДЫ, ПАССАЖИРЫ И ВОДИТЕЛИ.

Загадки пешеходного перехода



ПРАВИЛО 2.

Пешеходы должны переходить улицу только по пешеходным переходам, обозначенным специальным знаком «пешеходный переход». При их отсутствии разрешается переходить дорогу под прямым углом там, где она хорошо просматривается в обе стороны.

Это надо знать!




Этот знак
«Пешеходный переход»
предупреждает водителя
о приближении к переходу.

ПРАВИЛО 3.

**ГДЕ УСТАНОВЛЕН ЭТОТ ЗНАК ПЕШЕХОДАМ ПЕРЕХОДИТЬ ДОРОГУ
НЕЛЬЗЯ!!!**


Регулировщик



ПРАВИЛО 4.

УКАЗАНИЕ РЕГУЛИРОВЩИКА ВАЖНЕЕ, ЧЕМ СИГНАЛ СВЕТОФОРА.
ВСЕ - И ВОДИТЕЛИ, И ПЕШЕХОДЫ - ДОЛЖНЫ ПОДЧИНЯТЬСЯ
ЕГО УКАЗАНИЯМ.



Подземный переход





ПРАВИЛО 5.

САМЫЙ БЕЗОПАСНЫЙ ПЕРЕХОД – ЭТО ПОДЗЕМНЫЙ ПЕРЕХОД.

Улица Ребусов



Мы – пассажиры



ПРАВИЛО 6. Нельзя обходить транспорт ни спереди, ни сзади, нужно подождать, когда он уедет, и дорога будет просматриваться в обе стороны, а если есть пешеходный переход, то переходить через дорогу следует по нему.

Загадка на дорожку



ЭТОТ КОНЬ НЕ ЕСТ ОВСА,
ВМЕСТО НОГ ДВА КОЛЕСА,
СЯДЬ ВЕРХОМ – И МЧИСЬ НА НЕМ,
ТОЛЬКО ЛУЧШЕ ПРАВЬ РУЛЕМ!



Внимание, велосипедисты!




ПРАВИЛО 7.

Если недалеко имеется велосипедная дорожка велосипедисту ехать по дороге нельзя!



ПРАВИЛО 8. Только если тебе исполнилось 14 лет, можно перевозить в качестве пассажира ребёнка возрастом до 7 лет на дополнительном сиденье с надёжными подножками.

Это надо знать!



ПРАВИЛО 9.

Чтобы перебраться через проезжую часть на велосипеде надо перейти по пешеходному переходу, а велосипед вести рядом .

ПРАВИЛО 10. Детям до 14 лет ездить на велосипеде по дорогам и улицам запрещено!

Это надо знать!



ПРАВИЛО 11.

Если перед тобой знак «Запрещается движение велосипедов» надо сойти с велосипеда перед знаком и повести его по тротуару, обочине или по краю проезжей части.

Наш верный друг и помощник

Я ГЛАЗИЩАМИ МОРГАЮ
НЕУСТАННО ДЕНЬ И
НОЧЬ.
И МАШИНАМ ПОМОГАЮ,
И ТЕБЕ ХОЧУ ПОМОЧЬ.

Физминутка

«**За сигналом повторяй**»

НА КРАСНЫЙ СИГНАЛ – дружно
приседаем.

НА ЖЕЛТЫЙ СИГНАЛ – хлопаем в
ладоши.

НА ЗЕЛЕНый СИГНАЛ – весело
прыгаем.



Эстафета «ВКЛЮЧИ СВЕТОФОР»



Дорожные знаки делятся на группы:

1. предупреждающие знаки;

2. знаки приоритета;



3. запрещающие знаки;

4. предписывающие знаки;



5. знаки особых предписаний;

6. информационные знаки;



7. знаки сервиса;

8. знаки дополнительной информации



Переулок дорожных знаков



□ **Предупреждающие знаки** (белый треугольник с красной каймой и черными рисунками).



□ **Запрещающие знаки** (белые или синие круги с красной каймой).



□ **Предписывающие знаки** (синие круги с белым рисунком).



□ **Информационно-указательные** (синий прямоугольник или квадрат с рисунком).

Осторожно, «КРУТЫЕ ВИРАЖИ»!



РЕБЯТА, ПОМОГИТЕ!

Разбились знаки
дорожные!

Вам собрать их будет
не очень сложно?

Обгон разрешается


Ты, шофёр, не торопись,
Видишь знак - остановись!
Прежде, чем продолжить путь,
Осмотреться не забудь!



Дорожный знак
**«ДВИЖЕНИЕ БЕЗ ОСТАНОВКИ
ЗАПРЕЩЕНО»**



Кто важнее всех на улице?



Частушки о дорожных знаках



**ЧТОБ ПО УЛИЦАМ БЕЗ
СТРАХА
МЫ С ТОБОЙ МОГЛИ
ХОДИТЬ,
НУЖНО ПРАВИЛА
ДВИЖЕНИЯ
НЕПРЕМЕННО ИЗУЧИТЬ.**



ПРАВИЛА ДОРОЖНОГО ДВИЖЕНИЯ

Правила движения
каждый должен знать,
и без промедления
их нужно выполнять!

ПРАВИЛО 12.

Помните! Соблюдая Правила
дорожного движения,
мы сохраняем самое дорогое -
ЖИЗНЬ!



Спасибо за внимание!

