



# ГОРОДЕЦКАЯ РОСПИСЬ

*Подготовила преподаватель МОУ ДОД «ХШНП  
«Артель» Кашина Олеся Николаевна  
г. Железногорск, Курская область  
2014г.*

# ГОРОДЕЦКАЯ РОСПИСЬ ВЫПОЛНЯЕТСЯ В ТРИ ЭТАПА



**ПОДМАЛЕВКА**



**ТЕНЕВКА**




**ОЖИВКА**

# ПРАВИЛЬНАЯ ПОСТАНОВКА РУКИ



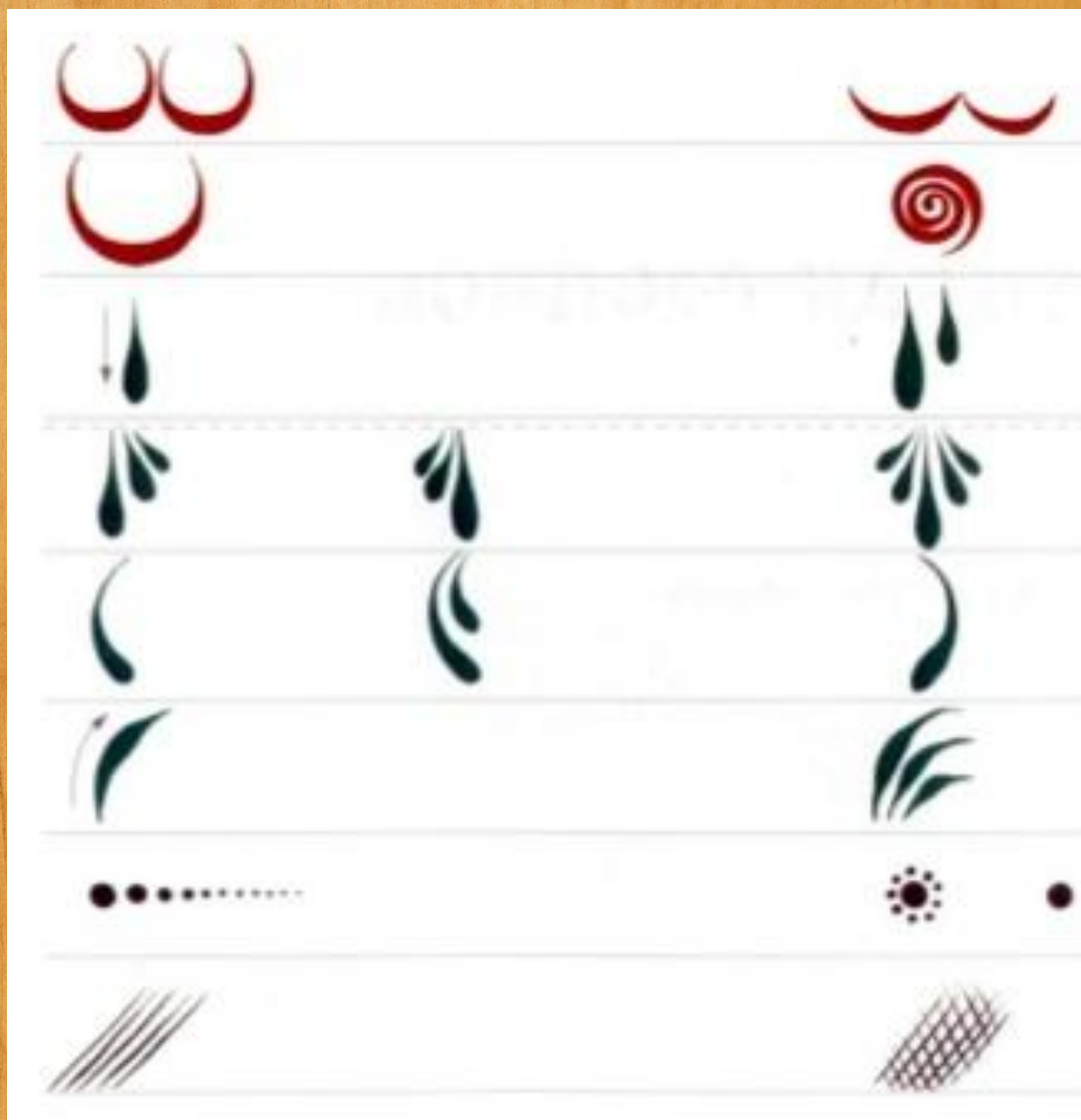
# КОМПОЗИЦИЯ «ГИРЛЯНДА»



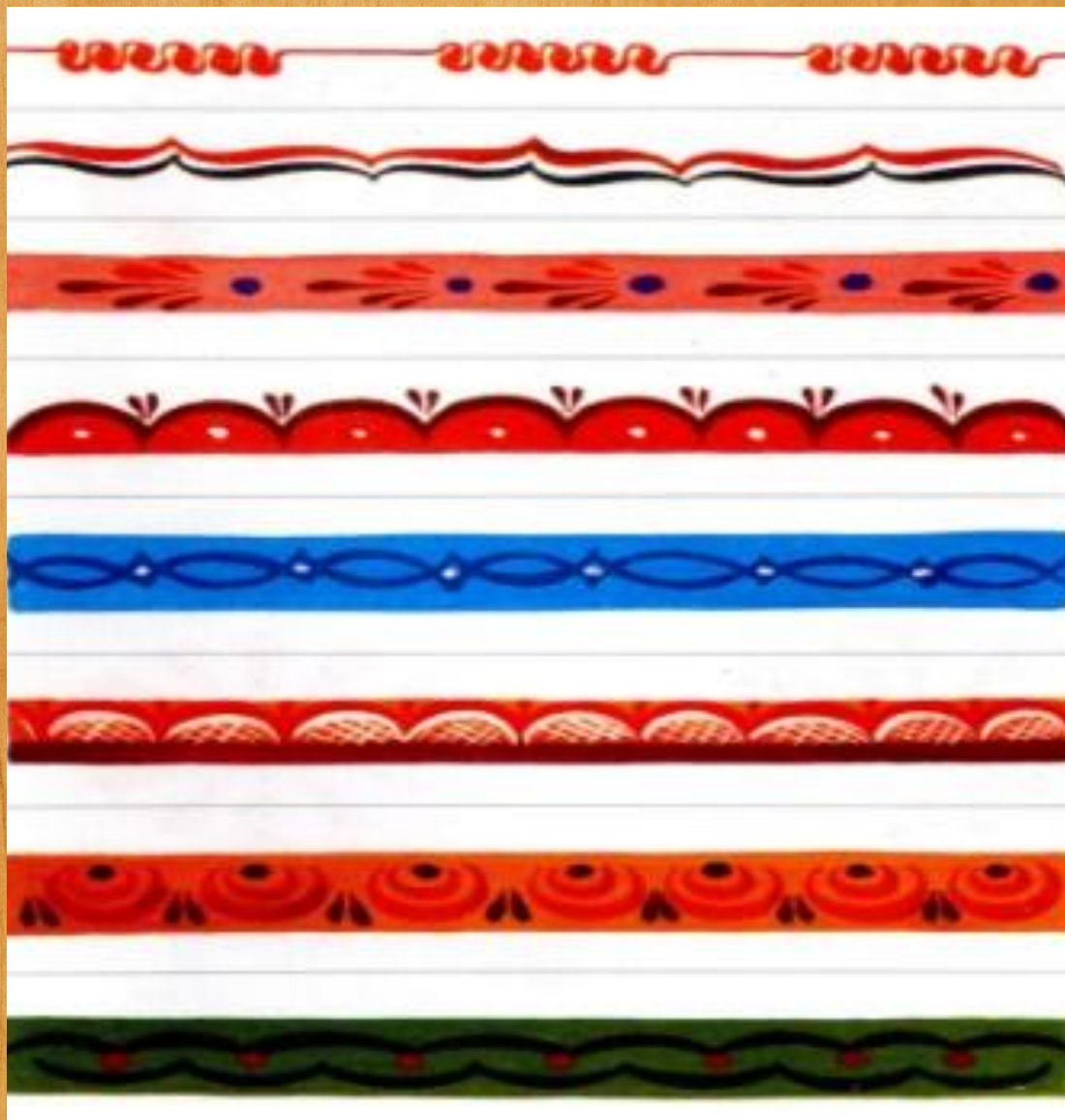
# СХЕМЫ УЗОРОВ



# ОСНОВНЫЕ ЭЛЕМЕНТЫ ГОРОДЕЦКОЙ РОСПИСИ



# УКРАЕШКИ И РАМКИ




# ЛИСТЬЯ И КУСТИКИ






# РОЗАН И РОМАШКА


РОЗАН



РОМАШКА



# ГОРОДЕЦКАЯ РОЗА



# ГОРОДЕЦКИЕ ПТИЦЫ



Петух



Павлин



Голубь



Лебедь




Кукушка

# ГОРОДЕЦКИЙ КОНЬ


## ПОЭТАПНОЕ ВЫПОЛНЕНИЕ



# ГОРОДЕЦКИЙ ФАЗАН ПОЭТАПНОЕ ВЫПОЛНЕНИЕ






# ГРОЗДЬ ВИНОГРАДА



# ИЗОБРАЖЕНИЕ ЛЮДЕЙ (ДАМА, КАВАЛЕР, ВСАДНИК)



# ГОРОДЕЦКИЙ ИНТЕРЬЕР





## **ВИДЫ КОМПОЗИЦИЙ ГОРОДЕЦКОЙ РОСПИСИ**

- **цветочная роспись**
- **цветочная роспись с включением мотива «конь» и «птица»**
- **сюжетная роспись**

# **ТИПЫ ОРНАМЕНТА ГОРОДЕЦКОЙ РОСПИСИ**

**«букет»**

**«гирлянда»**

**«ромб»**

**«цветочная полоса»**

**«венок»**