

Урок

ТЕМА ПРЕЗЕНТАЦИИ ПО КРАЕВЕДЕНИЮ

(ВВЕДЕНИЕ В ИССЛЕДОВАТЕЛЬСКУЮ ДЕЯТЕЛЬНОСТЬ)

Автор шаблона: Артюшина
Наталья Николаевна,
методист туристско-
краеведческого отдела
МБУ ДО ДПШ им. Н.И.
Филоненко г. Сальска



Четверостишье о любви к родному краю.



ЦЕЛЬ ЗАНЯТИЯ

Образовательная
задача

Воспитательная
задача

Развивающая
задача



Заголовок слайда

Основные краеведческие понятия

Край...
(поясняющий текст)

поясняющий текст

Краеведение...
(поясняющий текст)

поясняющий текст

Краеведческое
исследование
(поясняющий текст)

поясняющий текст



Заголовок слайда (Информационные источники)

Фото
(экспедиция)

Фото (работа с
интернет-
источниками)


Фото
(источник СМИ)

Фото
(интервьюиро-
вание)

Фото
(работа с научной
литературой)

Фото
(источник СМИ)

Выстраивание последовательной работы
с документальными источниками



Заголовок слайда

(структура и алгоритм построения краеведческого исследования)



Проблема... (добавить поясняющий текст)



Цель исследования... (добавить поясняющий текст)



Задачи исследования... (добавить поясняющий текст)



Предмет исследования... (добавить поясняющий текст)



Объект исследования... (добавить поясняющий текст)



Методы исследования... (добавить поясняющий текст)





Макет заголовка и объекта

Введите сюда текст
(Что такое краеведческое «дерево проблем?»)

Введите сюда текст
(краткое содержание методики построения «Деревя проблем» применительно к краеведческому исследованию)



Заголовок слайда

*(Практическая работа по построению
краеведческого «Дерева проблем».
Поместите здесь ваш текст)*



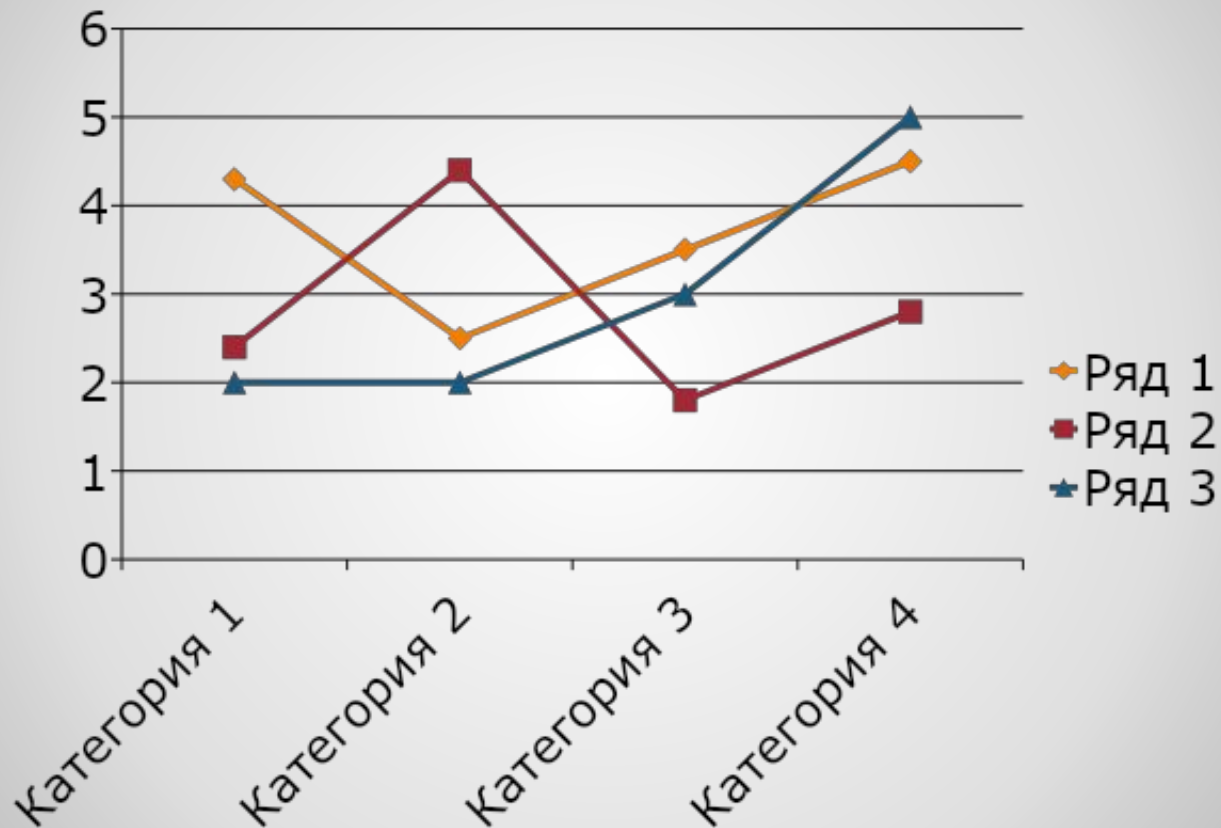
Заголовок слайда

Текст слайда

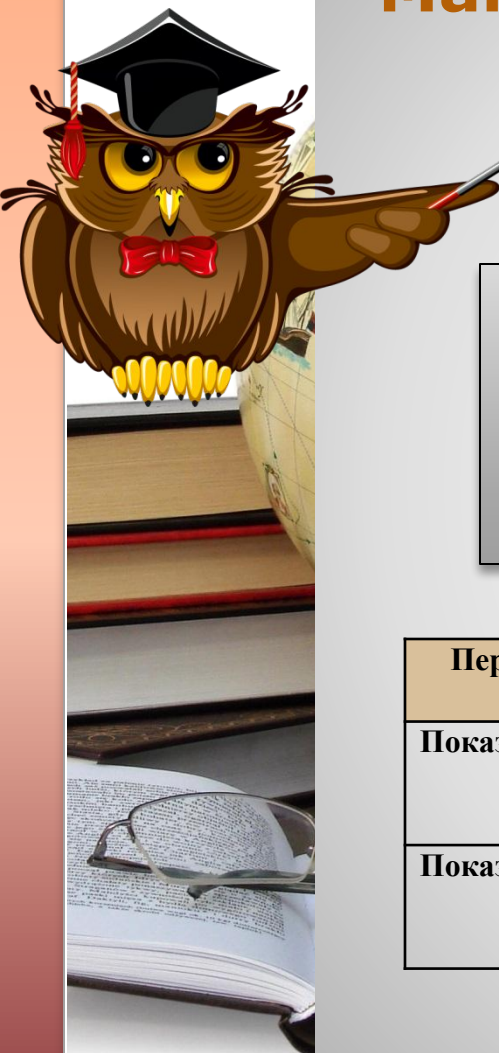
Текст слайда



Макет заголовка и объекта с диаграммой (сравнительный анализ 2-х и более показателей)



Макет двух типов объектов с таблицей



Сравнительный анализ собранных
краеведческих данных

❖ Первый пункт
списка

❖ Второй пункт
списка

Период	20__-20__ уч.год	20__-20__ уч.год	20__-20__ уч. год	20__-201__ уч.год	20__-20__ уч. год
Показатель					
Показатель					



Заголовок слайда

(Выводы к проведённому исследованию...)

Текст слайда

- 1.
- 2.
- 3.
- 4.
- 5.





игровой тест «ПРОВЕРЬ СЕБЯ»

1

Введите текст вопроса

2

Введите текст вопроса

3

Введите текст вопроса



Внимание! ПРАВИЛЬНЫЙ ОТВЕТ

Не правильный ответ

2

Правильный ответ



Не правильный ответ



игровой тест «ПРОВЕРЬ СЕБЯ»

1

Введите текст вопроса

2

Введите текст вопроса

3

Введите текст вопроса

Внимание! ПРАВИЛЬНЫЙ ОТВЕТ



Не правильный ответ

Не правильный ответ

З

Правильный ответ





игровой тест «ПРОВЕРЬ СЕБЯ»

1

Введите текст вопроса

2

Введите текст вопроса

3

Введите текст вопроса

Внимание! ПРАВИЛЬНЫЙ ОТВЕТ



1

Правильный ответ

Не правильный ответ

Не правильный ответ

Заголовок слайда (ИТОГ ЗАНЯТИЯ)



(1.
вопрос-
ответ)



(2.
вопрос-
ответ)



(3.
вопрос-
ответ)



РЕКОМЕНДУЕМАЯ К ИЗУЧЕНИЮ КРАЕВЕДЧЕСКАЯ ЛИТЕРАТУРА И ИНТЕРНЕТ - ИСТОЧНИКИ

УЧИМСЯ ВМЕСТЕ



1.

2.

3.

4.

5.

6.

7.

Благодарю за внимание

