

Путешествие в Царство Природы: «Экологическая тропа»

Мероприятие с
элементами
игры для начальной
школы





Цели и задачи:

- **1.Расширение кругозора детей в познании природы; раскрыть важность рационального использования и охраны окружающей природы;**
- **2.Воспитание экологической культуры, бережного отношения к природе, желания заботиться о ней;**
- **3.Воспитание чувства ответственности за свои поступки по отношению к объектам природы.**



Путешествие по станциям:

- 1 станция - «Царство Растений»
- 2 станция – «Царство Животных»
- 3 станция – «Царство грибов»
- 4 станция – «Экологическая»

Первая Станция: «Царство Растени



1-й конкурс.

Викторина: «Узнай растение».

- Из него плетут весенние венки, а когда он отцветает – разлетается на все стороны света.



- Какие деревья называют
вечнозелеными? Почему?



Сосна



Ель

- Какие деревья с белой
корой?



Какая ягода бывает красной,
белой, жёлтой, черной?



• смородина

На этом цветке любят гадать
влюблённые девушки.



Какой газ необходим для дыхания растений?



- кислород



- Это самый первый цветок, появляющийся из под снега.





- Какой цветок называют – царицей

цветов?





- Какое дерево, как и береза, дает сладкий сок?



КЛЕ
Н



- У каких деревьев листья осенью



Клен,
рябин

а



- Листья какого дерева и без ветра трепещут?



ОСИН

а



2-й конкурс

- **Кто больше составит слов – существительных из слова**

ПРИРОДА

**Род, пир, ода, дар, ар, пора, ад,
ирод...**



3-й конкурс.

- **Какие листья и плоды и на каком дереве они растут?**
- Лист берёзы – берёзовый.
Лист липы – ...
Лист клёна – ...
Шишка ели – ...
Плод дуба – ...
Лист дуба –
Лист осины – ...
Лист ивы – ...
Шишка сосны – ...
Плод яблони – ...



**4-й конкурс.
Игра «Четвёртый
лишний».**

Вычеркни лишние. Объясни – ПОЧЕМУ?

1. Клён, рябина, ель, тюльпан. Так как ...
2. Берёза, дуб, шиповник, тополь. Так как ...
3. Яблоня, смородина, малина, рябина. Так как ...
4. Осина, липа, дуб, ель. Так как ...
5. Сосна, тополь, рябина, ива. Так как ...
6. Липа, осина, клён, яблоня. Так как ...
7. Груша, слива, тополь, вишня. Так как ...
8. Клубника, роза, ландыш, фиалка. Так как ...

береза

- Русская крас
- Всем нам оч
- Белая она, с
- И одежда зе



**Отгадай, что за дерево
такое....**



- Вот бочонок
С дерева
Год д
Ма



Ветви над рекой склонила,



ИВ



кле



ПИТОМНИК
Л И П
а



рябин

**Вторая
Станция
Животные**




1-й конкурс.



- Как называются животные, тело которых покрыто чешуёй?



A collage of various animals. In the top left, a brown monkey sits on a green leafy branch. In the top right, a toucan with a large, colorful beak (yellow, orange, and black) is perched on a green branch. In the bottom left, a tiger with orange fur and black stripes is partially visible behind tall green grass. In the bottom right, a deer with large, brown antlers is partially visible behind green grass. The background is a mix of green foliage and a light, hazy sky.

- Как называются
животные, тело
которых покрыто
шерстью?

Млекопитающие
или звери

- У кого на сучке кладовая?




- Какая нить в природе самая тонкая?





бобр
ы



- Птенцы, какой птицы не знают своей матери?



- Кто путешествует по
воздуху на нитке?





Почему весной запрещена охота?

- Весной пушные звери линяют, из-за чего мех обесценивается. Кроме того, у зверей весной детеныши










медуз
а

Какую птицу называют
«белобочка»?

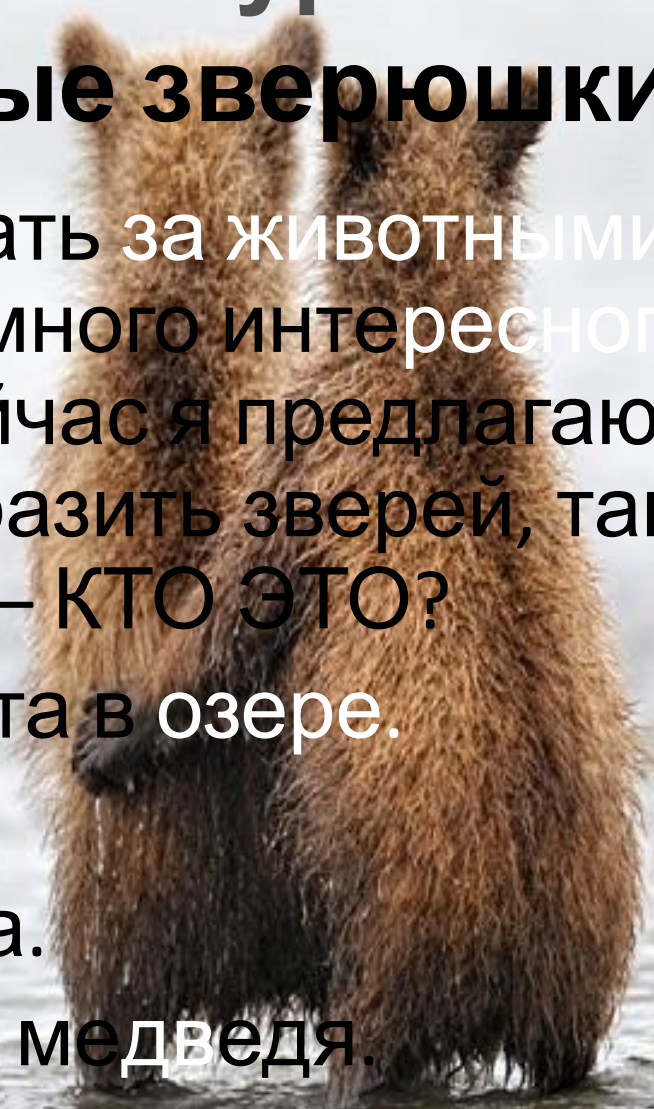


сорок
а



2-й конкурс. «Забавные зверюшки».

- Если понаблюдать за животными, то можно увидеть много интересного и забавного. А сейчас я предлагаю командам изобразить зверей, так чтобы все догадались – КТО ЭТО?
- Цапля и лягушата в озере.
- Лев и собачка.
- Ворона и лисица.
- Машенька и три медведя.

















© Tanja Askani



Угадайте следующую станцию

- По дорожке, по тропинке
В лес за ними мы идём.
Если место попадётся,
То лукошко наберём.

**Третья станция.
«Царство Грибов».**



1-й конкурс. «На лесной полянке»



Грибы: съедобные и несъедобные

- Вот в траве
приметные
Шляпки
разноцветные.
Вспомни ты их имя,
и не съедь сырыми!



сыроежк
и

- Очень дружные ребята



Где хвоинок
многовато,
Поджидают нас



маслята



ПОДОСИНОВИК



X



подберезовик

Царь грибов живёт в



3-й конкурс. «Собери поговорку».

- Лукошко, Гриб, наберёшь,
к грибку, и

***«Грибок к грибку – наберёшь и
лукошко»***


Четвёртая станция. «Экологическая»



Конкурс «Правила друзей»

Правила поведения в лесу





Правила поведения в лесу







Природоохранные знаки



Правила поведения в природе

10 «НЕ»

1. **Не** загрязняй природу, забирай с собой мусор
2. **Не** лови бабочек, шмелей, стрекоз и лягушек
3. **Не** бери лишнего у природы
4. **Не** разоряй муравейники
5. **Не** ломай ветки деревьев и кустарников
6. **Не** разводи костры под деревьями
7. **Не** шуми в лесу
8. **Не** рви в лесу и на лугу цветы
9. **Не** разоряй гнёзда птиц
10. **Не** уноси домой детёнышей диких животных





Берегите природу!