

***Традиционные  
русские  
народные  
тряпичные  
куклы***



## **Народная кукла**

**Куколка народная – чудо из чудес!**

**Нет тебя пригожее и милее нет.  
Мама дочке делала, всё тепло  
вложив...**


**Лоскуток к лоскутику примотаю,  
не шив.**

**Чтоб уколов не было от судьбы  
лихой.**

**Чтоб счастливой доченька  
выросла большой.**

**Чтоб была подруженькой кукла  
ей всегда**

**И беду и радости с ней всегда**



**«Кто в куклы не играл – тот счастья  
не видал»**

**«С куклами возиться – бытию  
учиться»**

**«Как птицы из всего строят гнёзда,  
так и дети из всего мастерят себе  
куклу» В. Гюго**







# **Обрядовые куклы**

**использовались в различных  
обрядах и праздниках народного  
календаря. Обрядовых кукол  
почитали и ставили в избе в**

**красный угол.**








**«Неразлучники»**






**«Кострома»**






«Пасха»





**Игровые куклы** для маленьких детей делались, чтобы успокоить и развеселить их, а детей постарше, особенно девочек, в процессе изготовления кукол хотели приучить к разным видам рукоделия. В целом через игру с куклами дети учились понимать **жизнь**.







# «Ангелочки»





**«На выхвалку»**





**Обереговые** – это куклы

которые создавались для того чтобы оберегать человека от различных напастей. Их брали с собой в дорогу, укладывали в кроватку маленьких детей и

целыми гроздьями развешивали в избах, чтоб уберечься от проделок

**злых духов.**







**«День и Ночь»**






# «КОЛОКОЛЬЧИК»





**«Пеленашка»**





**«Кубышка-**





**Мята**





**Лаванда**





**Мелисса**





**Зверобой**





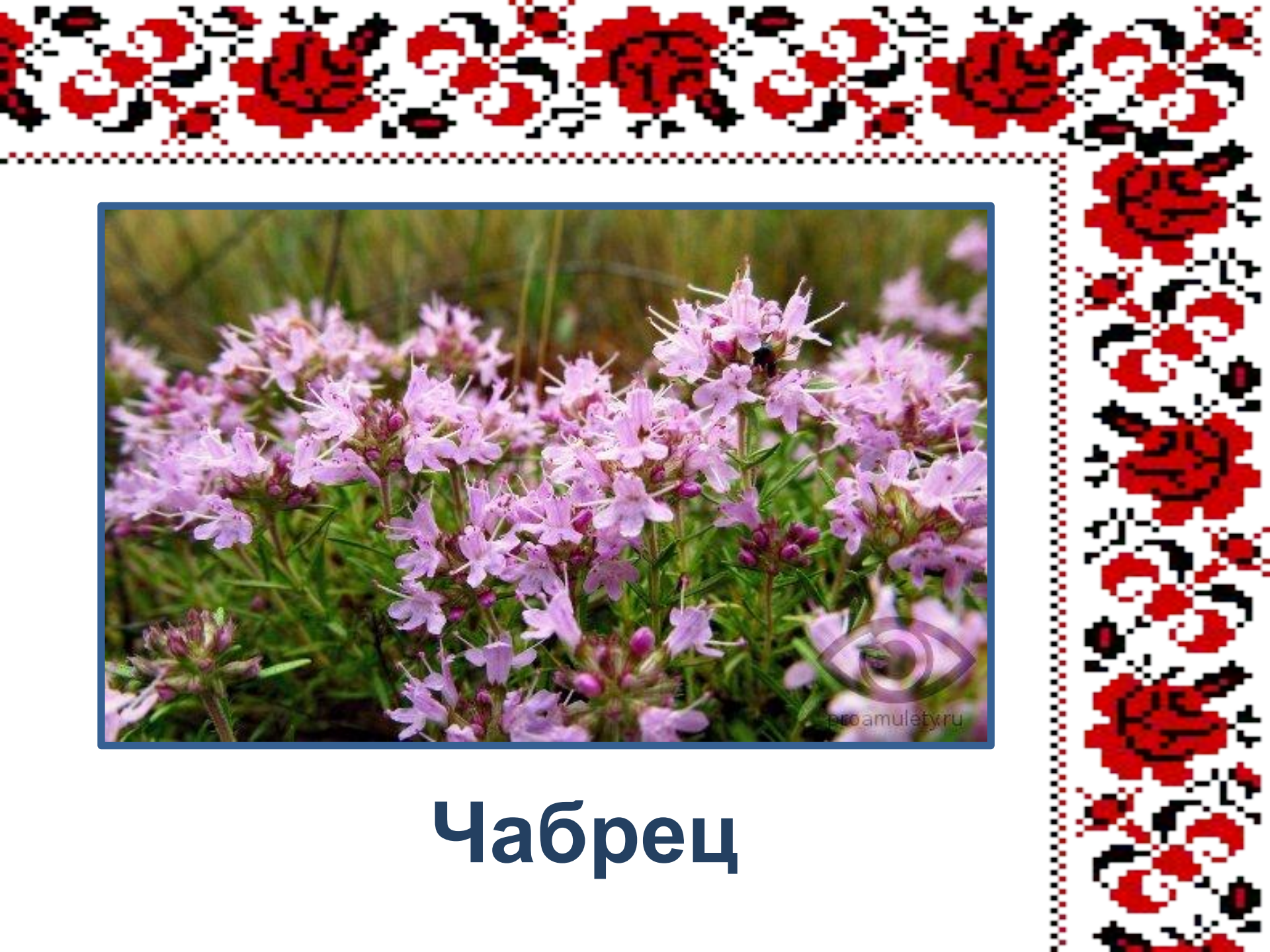
**Душица**







**Чабрец**







**Материалы для работы**



# Этапы выполнения работы



1



2



3



4



5



6



7