

Всемирный день океанов

Подготовила педагог дополнительного
образования

АЛАДЬНА АЛЛА АНАТОЛЬЕВНА

11 лет назад, 12 февраля 2009 года Генеральной Ассамблеей ООН был учрежден Всемирный день океанов (англ. World Ocean Day), который отмечается ежегодно 8 июня.



С этот праздник отмечают ежегодно все, кто имеет даже самое отдаленное отношение к Мировому океану. Сегодня экологи, ихтиологи и сотрудники многих зоопарков, аквариумов, дельфинариев координируют свои усилия для того, чтобы защитить права обитателей морских глубин и стабильную экологическую обстановку.



Океаны — “легкие” планеты, обеспечивающие большую часть кислорода, которым мы дышим. Но ежедневно растущее население и современные передовые технологии, производящие большое количество побочных продуктов, наносят значительный вред мировому океану.



Насколько важны океаны планеты?

Океанами покрыто три четверти поверхности Земли, содержат **97% воды** на планете и обеспечивают **99% живого пространства** на планете.



Роль Мирового океана в регулировании климата трудно переоценить, она является системообразующей, ведь его воды — один из главных поглотителей углекислого газа.



Организмы, обнаруженные на очень больших глубинах, используются в поисках лекарственных средств. Возможно именно океан поможет человечеству решить многие задачи.



**СЕГОДНЯ В ОКЕАНСКИХ ВОДАХ ОБИТАЮТ ОКОЛО 70%
ВСЕХ СУЩЕСТВУЮЩИХ ФОРМ ЖИЗНИ НА ЗЕМЛЕ**

© FLICKR/STINA





Океан является основным источником пищи и лекарств и важной частью биосферы. В этот день мы вместе отмечаем красоту и величие океана.





Практическая работа.

Для поделки вам понадобится : цветная бумага, клей, ножницы.



- из листа А4 сделать квадрат;
- отрезать лишнее;
- полученный треугольник согнуть пополам;




- разогнуть лист и до намеченной линии от сгиба расчертить штриховку;
- по этим линиям нужно разрезать;
- вот что получилось;



- разогнуть лист и одну половину намазать клеем и соединить деталь, получится треугольник;
- из остатков бумаги вырезать пасть;
- из полоски белой бумаги вырезать зубы акулы;



- приклеить пасть, зубы;
- вырезать из красной бумаги язык и приклеить;
- из остатков бумаги вырезать плавники и приклеить;
- вырезать глазки и приклеить;
- ГОТОВО.



Источники:

<https://www.calend.ru/holidays/0/0/719/>

<https://zen.yandex.ru/media/alldive/vsemirnyi-den-okeanov--chto-eto-i-zachem-nujno-5d09439fdd7d3c00af2e65b3>

<https://www.un.org/ru/observances/oceans-day>

A large, bright orange sun is setting over a blue ocean. The sun is partially obscured by the text. The sky is a deep blue with some light clouds. A seagull is flying in the sky to the right of the sun. The water is dark blue with some ripples.

Спасибо за
внимание.