
The image shows a spiral-bound notebook with a brown cover. The notebook is open to a page with a vibrant, abstract pattern of overlapping circles and wavy lines in shades of yellow and orange. The text is centered on this page. There are four white, curved corner markers on the page, one in each corner. The spiral binding is visible on the left side of the notebook.

# Календарь народной куклы

*Составитель: Ванюкова С.Л.*

The image shows a spiral-bound notebook with a silver metal binding on the left side. The notebook is open to a page with a vibrant, abstract pattern of overlapping circles and wavy lines in shades of yellow and orange. The text is centered on this page in a bold, blue, sans-serif font. There are four white, curved corner markers on the page, one in each corner.

# **Зимние народные куклы**



# Декабрь

## Кукла «Спиридон Солнцеворот»



Кукла Спиридон Солнцеворот помогала изменить судьбу. Этот оберег распутывал сложные жизненные ситуации, помогая найти из них выход, привлекал удачу и очищал сознание человека солнечной энергией.

Талисман всегда имел при себе одну значительную деталь – колесо. Колесо в руках Спиридона Солнцеворота имело свой особый смысл.

Считалось, что это жизненный штурвал, который оберег поворачивает в нужном направлении, чтобы помочь своему хозяину.

Изготавливали оберег в день зимнего солнцестояния - 12 декабря.





# Январь

## Кукла «Коза»



Кукла Коза - это символ радости, достатка и плодородия. Яркие одежды куколки радуют глаз, а звон колокольчиков развеивает грусть.

Это семейный оберег, делающийся перед Рождеством. Считается, что куколка приносит в дом счастье, а также оберегает всех живущих там от сглаза и неудач.

Обрядовая кукла коза очищает пространство от негатива и привлекает удачу. Лучше не покупать ее, а сделать самому.

Кукла Коза - символ жизненной силы. Она - всегда весела и беспечна. Она помогает очень серьезным людям посмотреть на мир немного веселее, и помогает чуть отстраненнее взглянуть на свои проблемы.





# Февраль



## Кукла «Масленица»

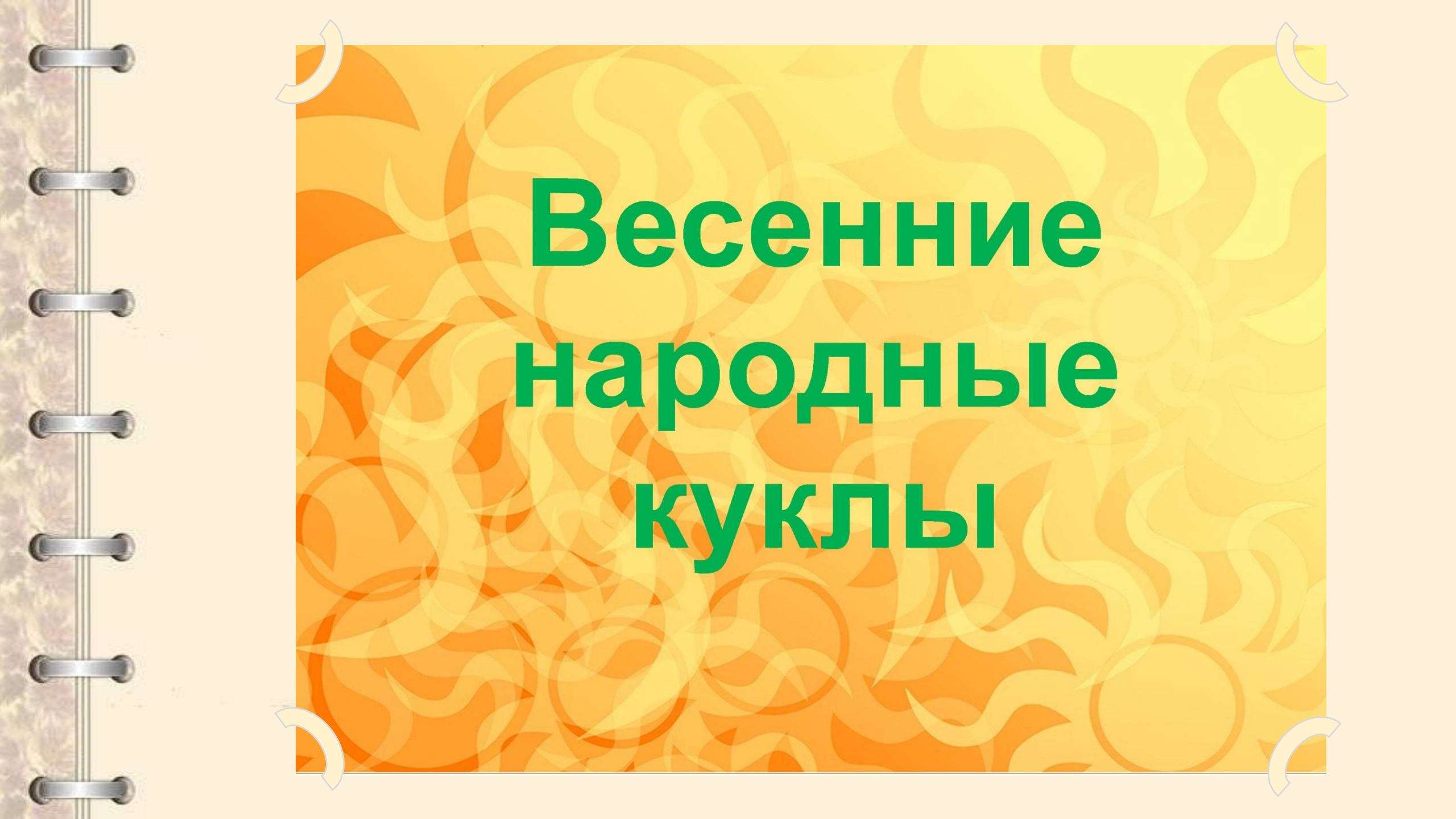
Обычно куклу Масленицу изготавливали на масленичной неделе или за несколько дней до нее. Такой талисман должен храниться дома целый год, до наступления следующего праздника Масленицы. Затем хозяйки делали новый оберег, а старую сжигали вместе с большим соломенным чучелом.

Изготавливалась кукла Масленица способом мотания, потому и называлась она кукла-мотанка, красавица, несущая в руках весеннее солнышко.

Обрядовая кукла в ярких одеждах означала приход солнечного тепла, конец лютым морозам, скорое пробуждение всей природы и начало работ на земле.

Кукла Масленица хранилась на почетном месте в жилье, она имела большую силу отгонять зло и напасти.



The image shows a spiral-bound notebook with a textured, brownish cover. The notebook is open to a page with a vibrant, abstract pattern of overlapping circles and wavy lines in shades of yellow and orange. The text is centered on this page. There are four white, curved corner markers on the page, one in each corner. The spiral binding is visible on the left side of the notebook.

# Весенние народные куклы



## Март



## Кукла «Мартиничка»

Мартинички - так называют кукол - обереги, название кукле дано в честь первого месяца весны - марта. Кукла Мартиничка – парная кукла, в этом ее особенность. Всегда делали одну фигурку белого цвета, в честь снежной зимы, а другую - красного, как знак весны, пробуждающейся жизни и солнечного тепла. Обе фигурки были соединены двуцветным шнурком, давая понять, что зима с весной всегда вместе, рядом, также, как сон и явь.

Мартиничек подвешивали на плодовые деревья, желая им раннего цветения и хорошего урожая, а ребяташки прикрепляли их к палкам и бегали так по улицам. Считалось, что эти яркие обереги помогут весне быстрее справиться с зимой.



©



## Апрель

## Кукла «Пасха»



Кукла Пасха представляет собой православную женщину в нарядной одежде, которая идет освящать традиционную пасхальную пищу в церковь, в руках она держит узелок с дарами.

Делаются Пасхальные куклы в ярких красных тонах, потому что красный цвет всегда символизировал собой жизнь, а Светлая Пасха - это великий праздник жизни и возрождения.

Лицо и руки куклы делаются обязательно из красной ткани, на лице часто выплетается желтый или золотой крестик – символ Христа. Иногда кукле добавляли свечку, привязывали её к руке.

Куколка на Пасху – подарочный оберег, она делается для конкретного человека. Процесс ее изготовления сопровождается мыслями об этом человеке, самыми лучшими пожеланиями в его адрес и хорошими мыслями о нем.





## Май



## Кукла «Колокольчик»

Кукла Колокольчик - куколка добрых вестей, Хранит дом от негативной энергии, болезней, нечистой силы.

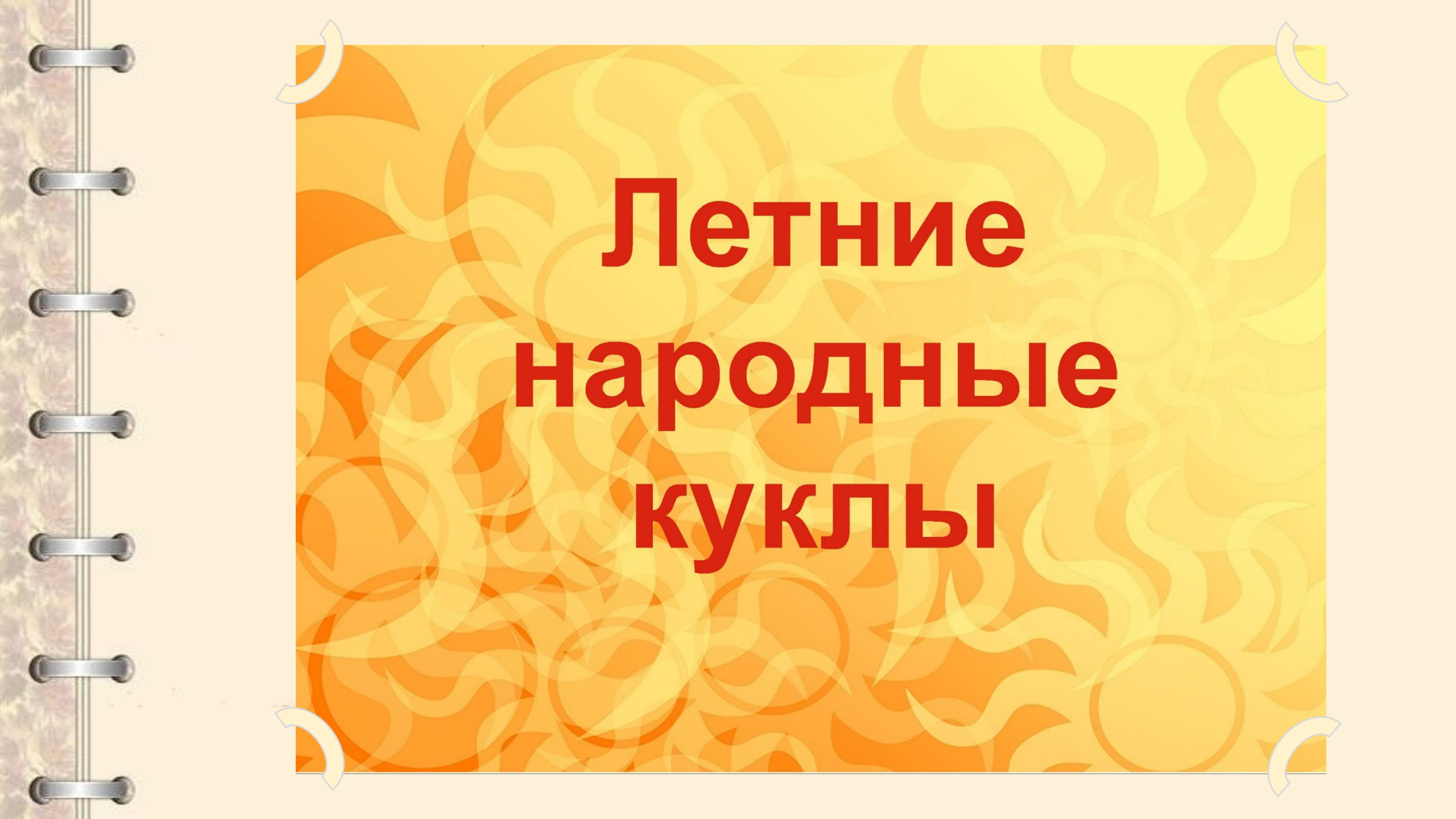
У куклы было целых три юбки символизирующие три мира: Явь, Правь, Навь. Для человека эта гармония выражалась в здоровом теле, радостной душе и спокойном духе.

Наряды из цветов с пестрыми узорами символизировали благополучие и счастье. Куклу нужно разодеть как можно более ярко, тогда она очень скоро притянет радость в ваш дом.

Эта кукла могла издавать звук, а исходил он от спрятанного внутри колокольчика. Звон предупреждал о том, что в дом кто-то вошел, очищал пространство, притягивал радость.





The image shows a spiral-bound notebook with a brown cover. The notebook is open to a page with a vibrant, abstract pattern of overlapping circles and wavy lines in shades of yellow and orange. The text is centered on this page. There are four white corner tabs on the page, one in each corner. The spiral binding is visible on the left side of the notebook.

# **Летние народные куклы**



## Июнь

## Кукла «На здоровье»



В самом начале лета, 3 июня, люди мастерили куклу «На здоровье».

Эта кукла делалась из льняных ниток, так как считалось, что лён своими целебными природными свойствами может помочь избавиться от болезни и быстро выздороветь. Эту куклу ничем особенным не украшали, делали её, стараясь думать о том, чтобы человек, для которого делается эта кукла, побыстрее выздоровел.

Заплетая косу у куклы, люди тихонечко приговаривали: «На здоровье, на здоровье». Эту куколку давали ребёнку, когда он болел. Он с ней играл, а когда выздоравливал, то куклу сжигали, чтобы болезнь не вернулась.





# Июль

## Кукла «Кубышка-Травница»




Кубышка-Травница – народная аромакукла. Ее набивали ароматными травами и ставили в избе для вкусного запаха, кукла дарила дух лета, солнца, бодрости, ее считали так же оберегом на здоровье.

Кукла Кубышка-Травница оказывает целительные свойства на организм. Это обусловлено травами, которыми ее наполняют. Делалась в середине лета.

В основе куклы лежит шар, набитый душистыми травами. В каждой ручке куколка держит по узелку. В них тоже клали траву. В целом, ее обводы чем-то напоминают неваляшку.

Также оберег давали маленьким детям. Играя с такой куклой, укреплялся их иммунитет, поэтому малыши вырастали крепкими и здоровыми.





# Август

## Кукла «Желанница августовская»



Кукла Желанница августовская изготавливалась в августе после окончания полевых работ на растущей луне. Именно к этой куколке обращались за исполнением сокровенных желаний.

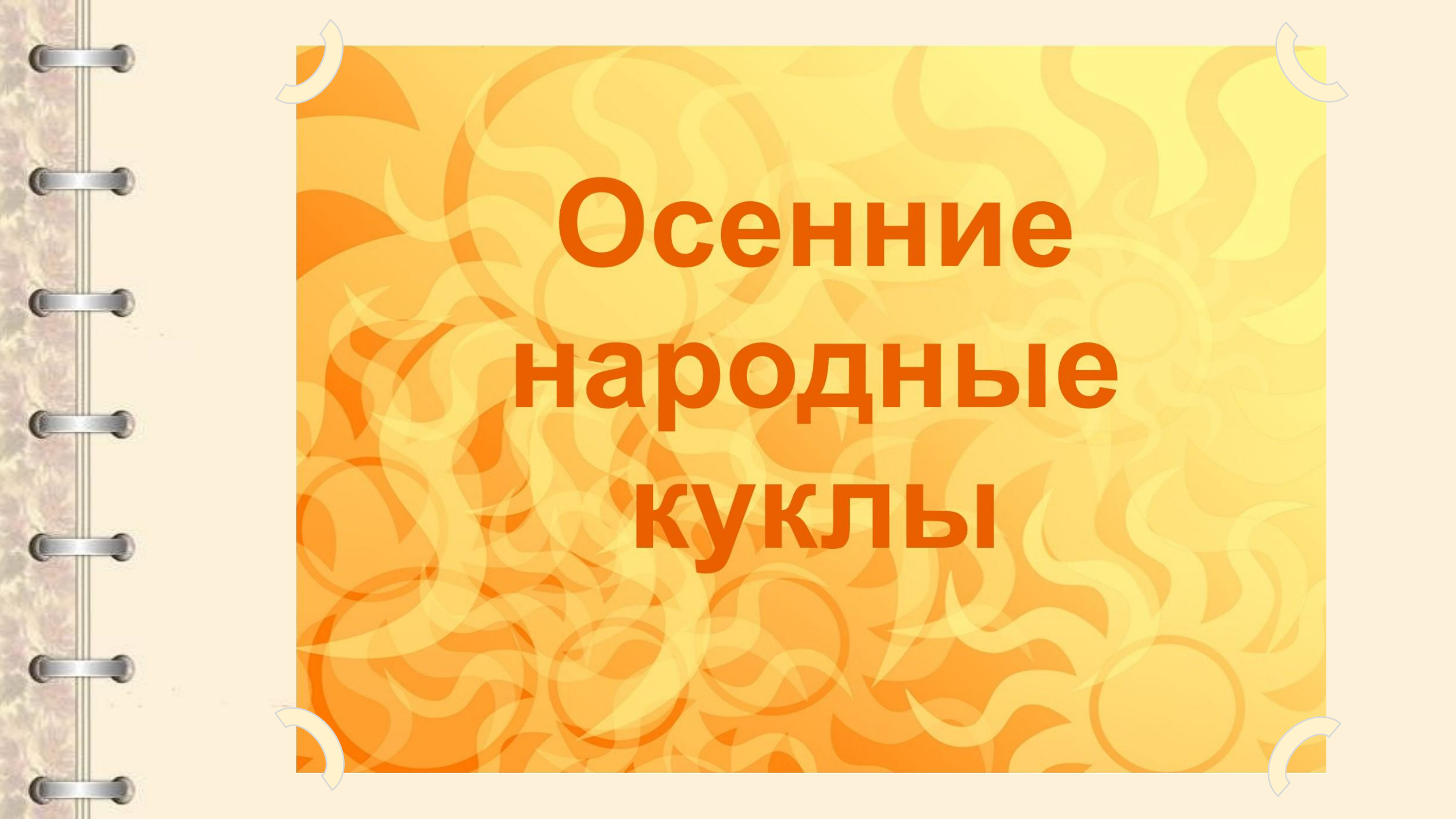
Кукла Желанница – она личная, должна изготавливаться и использоваться только тем человеком, который хочет, чтобы его заветная мечта исполнилась. С куклой полагалось разговаривать, обращаться к ней за советом, просить о помощи.

Одежду для куклы подбирали всегда очень нарядной, красивой и богато украшенной. Ткани должны быть разноцветными и натуральными.

Женщины делали себе тряпичную помощницу, украшая ее лентами и бусинами. Хранили Желанницу в укромном месте, чтобы никто ее не видел. Когда желание исполнялось, куклу доставали, говорили ей комплименты, дарили в подарок украшение.





The image shows the cover of a spiral-bound notebook. The cover is decorated with a pattern of overlapping autumn leaves in shades of orange and yellow. The text is centered on the cover. The spiral binding is visible on the left side. There are four white corner tabs on the cover.

# Осенние народные куклы



# Сентябрь



## Кукла «Зерновушка»

Зерновушка – славянский прообраз матери-кормилицы, основой ей всегда служил мешочек, наполненный зерном. Чаще всего насыпали гречку, пшеницу, горох, ячмень, овёс. Чем она дороднее, тем сытнее и богаче жизнь домочадцев. Наполнялась кукла-оберег зерном из закромов, поэтому, чем она толще, тем обильнее всходили посевы, а значит даже лютой зимой не придется страдать от голода.

При посеве первое зерно в землю бросали из Зерновушки. После уборочной страды в сентябре куколку вновь наполняли отборным зерном уже нового урожая. Ее наряжали и бережно хранили на видном месте в красном углу. Верили, что только тогда следующий год будет сытым, и в семье будет достаток.





# Октябрь

## Кукла «Десятиручка»



Кукла Десятиручка – это женская фигурка с длинной косой и десятью руками, делалась на Покров день 14 октября.

Символически она обозначает десять рук в помощь своей хозяйке-мастерице. Кукла выполняется в виде женской фигуры с длинной косой и стилизованными десятью ручками. Ставится кукла в том уголке дома, где хозяйка занята больше всего.

Во время создания этой куклы мастерица загадывает на каждую руку отдельное дело или желание, в котором Десятиручка может подсобить.

Является помощницей для девушек, помогает в рукоделиях (шитьё, вязание, ткачество и т.д.) и различных заботах по дому.





# Ноябрь



## Кукла «Параскева пятница»

Кукла Параскева - берегиня женских ремёсел. Обычно изготавливали куклу 10 ноября, в день святой Параскевы Пятницы, которая является покровительницей рукодельниц и обеспечивала успех всем домашним женским заботам. В этот день женщины и девушки показывали друг другу свое рукоделие.

На руки куклы девушки и женщины навешивали пояса, ленты, кружева, небольшие орудия женского труда: веретено, наперсток, ножнички, коклюшки, подушечку с иголками, пуговицы, кнопки, катушки ниток, пряжки и т. д. Святая Параскева словно благословляла женский труд.







Календарь народной куклы



### **Список используемых источников:**

1. <https://silaoberega.ru/kukly-oberegi/kukla-koza-master-klass/>
2. <https://strana-sovetov.com/hobbies/handmade/12981-kukla-maslenica.html>  
[https://ds1.skrynya.ua/products/p956658\\_5cb209e4e6190.jpg](https://ds1.skrynya.ua/products/p956658_5cb209e4e6190.jpg)
3. <https://vashobereg.ru/kukly/martinichki>
4. <https://vashobereg.ru/kukly/pasha>
5. <https://vashobereg.ru/kukly/kolokolchik>
6. <https://silaoberega.ru/kukly-oberegi/kukla-obereg-na-zdorove-svoimi-rukami/>
7. <https://vashobereg.ru/kukly/kubyshka-travnitsa>
8. <https://talismano.ru/slavyanskie/kukly/zhelannitsa>  
<https://www.livemaster.ru/item/2189589-kukly-igrushki-kukla-obereg-zhelannitsa-po?zoom=true>
9. <https://vashobereg.ru/kukly/krupenichka>
10. <https://vashobereg.ru/kukly/desyatiruchka>
11. <https://infourok.ru/masterklass-kukli-oberegi-iz-babushkinogo-sunduka-paraskeva-1632835.html>
12. <https://vashobereg.ru/kukly/kukla-spiridon-solntsevorot>