

ИНФОРМАТИКА

3

ИНФОРМАТИКА
В ИГРАХ И ЗАДАЧАХ

часть 2



Разработала учитель информатики
МОУ «СОШ №20» г. Новомосковска
Тульской области
Госеловой Галины Васильевны

ОСНОВЫ ЛОГИКИ

Повторение


**Презентация к уроку информатики в 3 классе
по программе А.В.Горячева**

(IV четверть 8 урок)

Прочитай правила игры. Закрась и соедини точки на рисунках

ИГРА «НЕ БОЛЬШЕ ТРЁХ ТОЧЕК»

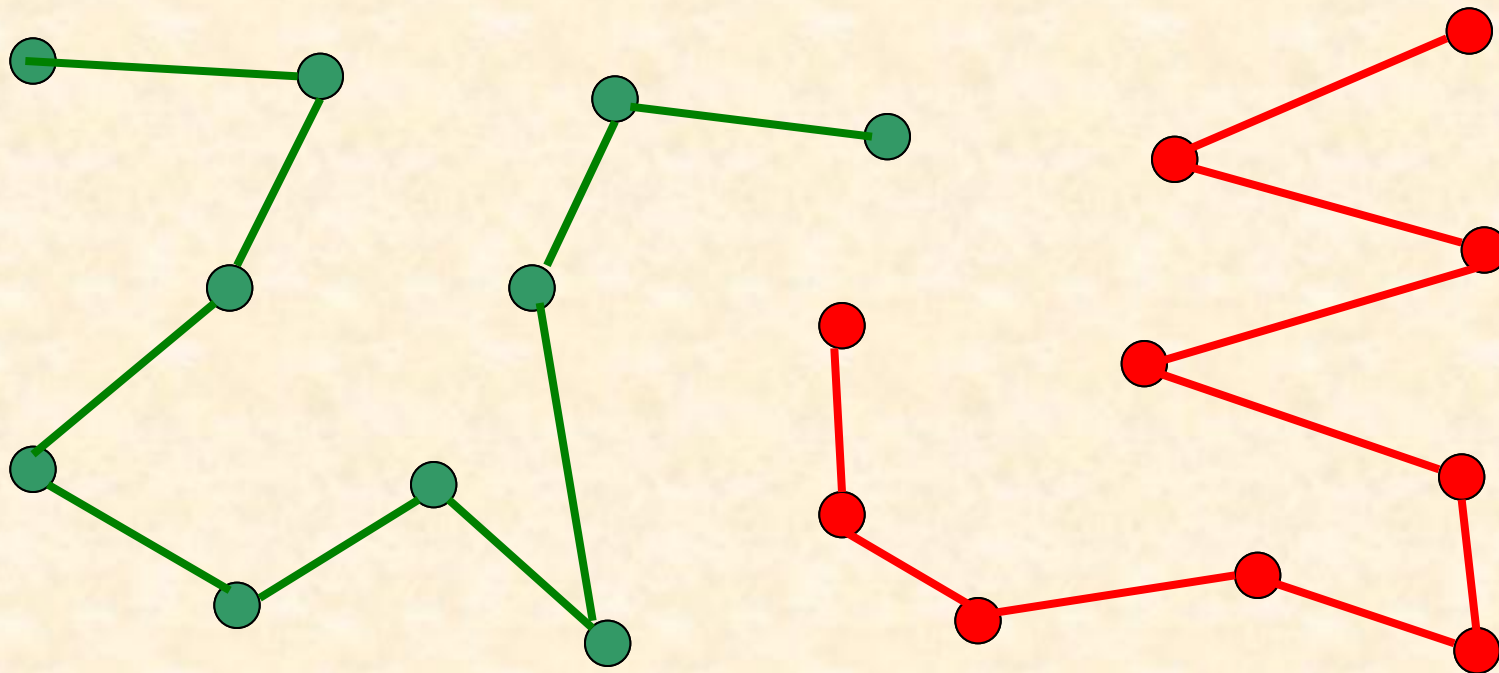
Два цветных карандаша по очереди закрашивают и присоединяют **одну, две или три** точки на рисунке. Выигрывает карандаш, который присоединит последнюю точку.



40

Закрась и соедини точки на рисунке

Первая игра




Выиграл красный карандаш

40

Закрась и соедини точки на рисунке

Вторая игра

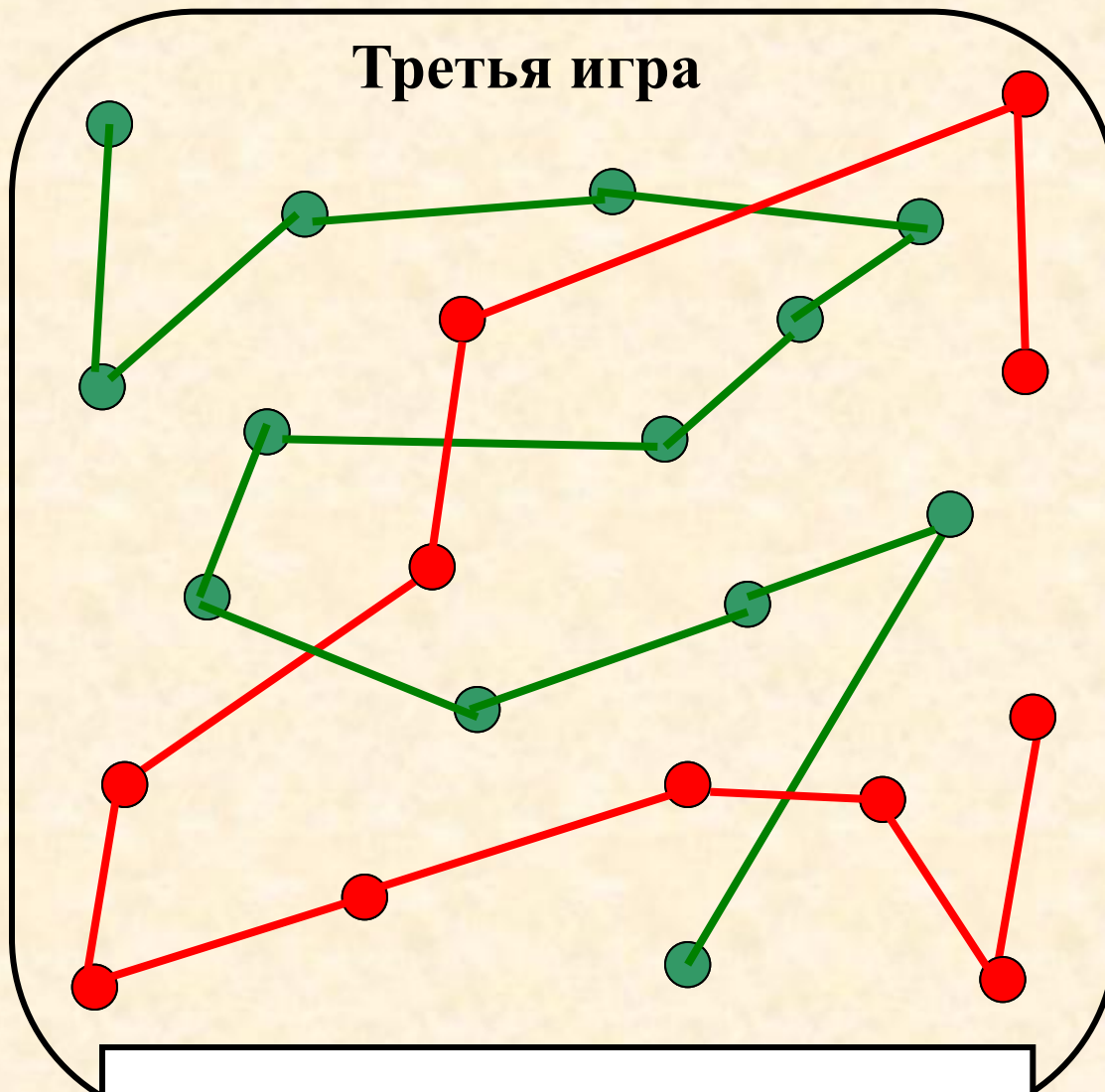


Выиграл зелёный карандаш

40

Закрась и соедини точки на рисунке


Третья игра




Выиграл красный карандаш

41

По какому правилу нарисованы пятнышки на спинках зверушек слева? Нарисуй пятна на спинках зверушек справа.



$$12 : 2 = 6$$




$$12 : 3 = 4$$


Правило: количество пятен на спинках зверушек равно количеству ножек разделить на количество рожек.

41

Нарисуй пятна на спинках зверушек справа.



$$20 : 4 = 5$$




$$18 : 2 = 9$$

Правило: количество пятен на спинках зверушек равно количеству ножек разделить на количество рожек.

41

Нарисуй пятна на спинках зверушек справа.



$$18 : 3 = 6$$




$$16 : 4 = 4$$

Правило: количество пятен на спинках зверушек равно количеству ножек разделить на количество рожек.

42

По какому правилу записаны слова на карточке слева?
Запиши по такому же правилу слова на карточке справа.

МАК
ПИОН
ЛИЛИЯ
ФИАЛКА



ДУБ
ЛИПА
СОСНА
КАШТАН

Источники:

1. Информатика в играх и задачах. 3 класс: Методические рекомендации для учителя. – авт.-сост. А. В.. Горячев, К. И. Горина. - М.: Баласс, 2009. – 128 с.
2. Информатика в играх и задачах. 3-й класс. Учебник в 2-х частях, часть 2 – 56 с. М.:Баласс, 2010.

Презентацию подготовила

Поспелова Г.В.

*Учитель информатики МБОУ
«СОШ № 20»*

г. Новомосковск

Тульская область

Желаю всем приятного просмотра!!!