

Гимнастика

«Весёлые лягушата»

Автор логопедического пособия:

Логопед-дефектолог

Стаценко

Лариса Викторовна



г. Краснодар 2016 г.

Уважаемые родители и коллеги!

Данное логопедическое пособие поможет Вашему ребёнку овладеть артикуляционной гимнастикой в довольно увлекательной и доступной для его возраста игровой форме. Предложите Вашему малышу сходить в гости к Весёлым лягушатам. Проведите его по увлекательным авторским стихотворным страницам этого пособия. Рассмотрите

внимательно

с

ребёнком

представленную

картинки

Лягушата ква-ква-ква
Улыбаются всегда.



Губки дружно тянут все
И играют на трубе.



«УЛЫБКА – ТРУБОЧКА»

*Растянуть губы в улыбку.
Собрать губы в «трубочку».*

Язычок положат смирно
И подержат на губе.

«ЛОПАТОЧКА»

Улыбнуться,
приоткрыть
рот, положить
широкий язык на
нижнюю губу.



А затем его накажут:
«Пя-пя-пя», - квакушки скажут.

«БЛИНЧИК»

Улыбнуться, немного
приоткрыть рот,
положить широкий язык
на нижнюю губу,
постучать губами
по язычку, произнося
на выдохе пя-пя-пя.



И расчешут взад-вперёд -
Красивее стал дружок.

«РАСЧЁСКА»

*Улыбнуться,
язык между
зубами,
двигать
языком
вперёд-назад.*



А теперь квакушки вместе
Чистят зубки наверху:
Там почистят, здесь почистят,
А потом ещё внизу.

*Улыбнуться,
открыть рот,
кончиком языка
с внутренней
стороны
«почистить»
поочерёдно нижние
и верхние зубы.*



«ПОЧИСТИ ЗУБКИ»

Квакши наши не устали,
Дружно все язык подняли.
Водят кистью взад-вперёд:
Красят нёбо-потолок.


*Губы в улыбке,
приоткрыть рот,
кончиком языка
погладить
(«покрасить»)
нёбо.*



«МАЛЯР»

Все дела квакушки завершили.
Язычок кататься посадили:
Покачали вверх и вниз,
Словно он прекрасный принц.

*Улыбнуться,
открыть рот,
кончик языка
за верхние зубы,
кончик языка
за нижние зубы.*



«КАЧЕЛИ»

Горку сделали ему,
Прокатили детвору.

*Широко открыть рот,
широкий язык
опустить за нижние
зубы и прижать к ним.
Плотно прижать
боковые края к верхним
коренным зубам.*




«ГОРКА»

Время часики пробили.
Бьют квакушки ква-ква-ква
Языком туда-сюда.

«ЧАСИКИ»

*Растянуть губы
в улыбку.
Рот приоткрыть.
Кончиком узкого
языка попеременно
дотрагиваться
до уголков рта.*



Время есть и чай попить.
Вот и чашки все стоят –
Язычки лягушек в ряд.




*Улыбнуться,
широко открыть рот,
высунуть широкий язык и
придать ему форму
"чашечки" (т.е.
приподнять
кончик языка).*

«ЧАШЕЧКА»

Чай попили
И вареньем закусили,
Облизнули губку все.

«ВКУСНОЕ ВАРЕНЬЕ»

Улыбнуться,
открыть рот.
Широким языком
в форме «чашечки»
облизать верхнюю
губу.



«Дай ириску, - просят, - мне».

Я ириску им даю

И она у них во рту.

Присосали все конфетку за зубами наверху.

Вкусно было, мы поели,

А теперь и за игру.

Соберём всю детвору.

«ПРИСОСИ КОНФЕТКУ»

Улыбнуться, открыть рот, расположить кончик языка за верхними зубами и присосать к альвеолам.



Лягушата взяли мяч
И пустились дружно вскачь.
Мяч гоняют по двору,
Забивают гол во рту:
Вправо-влево в щёки бьют,
Их лягушки не уймут.




*Рот закрыть,
напряжённым
языком упираться
то в одну щёку,
то в другую.*

«ФУТБОЛ»

Вот гармошка заиграла,
Квакши сделали её:
Язычок все присосали,
Челюсть вместе опускали
И на ней они играли.

*Улыбнуться,
сделать грибочек (т.е.
присосать широкий
язык к нёбу).
Не отрывая языка,
открывать
и закрывать рот,
зубы не смыкать.*




«ГАРМОШКА»

В барабан вверху стучали,
Пели песни, танцевали.


«БАРАБАН»



Улыбнуться,
открыть рот,
кончиком языка за
верхними зубами,
постучать
д-д-д.



Поиграли, поиграли,
На лошадке поскакали:
Через кочку на сучок,
Через бочку на лужок,
Скок да скок.



Улыбнуться,
присосать широкий
язык к небу.
Поцокать языком,
будто
едешь на лошадке.



«ЛОШАДКА»

Вот и день идёт к концу.
Мамы квакши спать уложат детвору.



успехов в Ваших
начинаниях!