



Азбука Морзе в словаре №14 2 класс

Подготовила :
учитель начальных классов
МБОУ СШ №9 г.Красноуфимска
Тролубщикова Наталья Владимировна

2019



Рассмотри Азбуку Морзе.
Каждая буква русского алфавита
обозначена в ней определенным
сочетанием точек и тире. Буквы Е и Ё
обозначаются одной точкой.

- Разгадай слова из словаря.
- Запиши их в тетрадь, выдели орфограммы.
- Составь предложение, используя любые два слова.




Азбуку Морзе знаешь, Быстро слова угадаешь!

А	• —
Б	— • • •
В	• — —
Г	— — •
Д	— • •
Е	•
Ж	• • • —
З	— — • •
И	• •
Й	• — — —
К	— • —
Л	• — • •
М	— —
Н	— •
О	— — —
П	• — — •

Р	• — •
С	• • •
Т	—
У	• • —
Ф	• • — •
Х	• • • •
Ц	— • — •
Ч	— — — •
Ш	— — — —
Щ	— — — •
Ъ	• — — — •
Ы	— • — —
Ь	— • • —
Э	• • • — • •
Ю	• • — —
Я	• — • —



алфавит

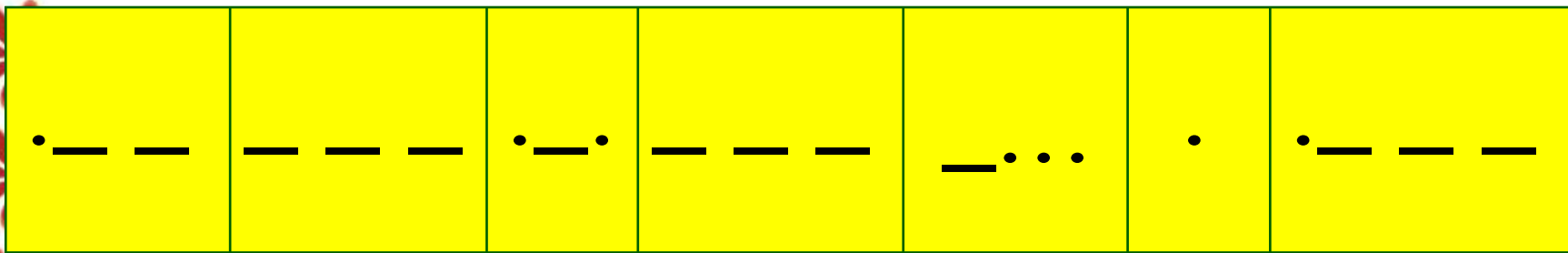


А
Б
В
Г
Д
Е
Ж
З
И
Й
К
Л
М
Н
О
П

Р
С
Т
У
Ф
Х
Ц
Ч
Ш
Щ
Ъ
Ы
Ь
Э
Ю
Я



воробей

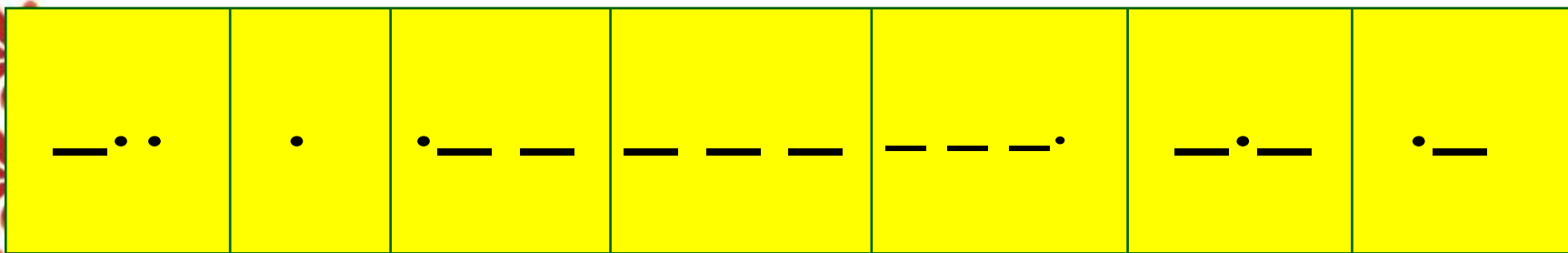


А
Б
В
Г
Д
Е
Ж
З
И
Й
К
Л
М
Н
О
П

Р
С
Т
У
Ф
Х
Ц
Ч
Ш
Щ
Ъ
Ы
Ь
Э
Ю
Я



девочка




А ● —
Б ● — ● ●
В ● — —
Г — — ●
Д — ● ●
Е ●
Ж ● ● —
З — — ● ●
И ● ●
Й ● — — —
К — ● —
Л ● — ● ●
М — —
Н — ●
О — — —
П ● — — ●

Р ● — ● ●
С ● ● ●
Т —
У ● ● —
Ф ● ● — ●
Х ● ● ● ●
Ц — — ● ●
Ч — — — ●
Ш — — — —
Щ — — ● —
Ъ ● — — ● ● ●
Ы — ● — —
Ь — ● ● —
Э ● ● ● — ● ● ●
Ю ● ● — —
Я ● — — —



декабрь




А ●—
Б —●●●
В ●—
Г ——●
Д —●●
Е ●
Ж ●●●—
З ——●●
И ●●
Й ●——
К —●—
Л ●—●●
М ——
Н —●
О ——
П ●——●

Р ●—●
С ●●●
Т —
У ●●—
Ф ●●—
Х ●●●
Ц —●●●
Ч ——●
Ш ——
Щ ——●
Ъ ●——●
Ы —●—
Ь —●●—
Э ●●●●●
Ю ●●—
Я ●——



деревня




А ●—
Б —●●●
В ●—
Г ——●
Д —●●
Е ●
Ж ●●●—
З ——●●
И ●●
Й ●——
К —●—
Л ●—●●
М ——
Н —●
О ——
П ●——●

Р ●—●
С ●●●
Т —
У ●●—
Ф ●●—●
Х ●●●●
Ц —●●●
Ч ———●
Ш ———
Щ ——●—
Ъ ●——●●●
Ы —●——
Ь —●●—
Э ●●●—●●●
Ю ●●——
Я ●——●



Проверка
алфавит
воробей
девочка
декабрь
деревня





Источник шаблона:
Фокина Лидия Петровна
учитель начальных классов
МКОУ «СОШ ст. Евсино»
Искитимского района
Новосибирской области

Сайт <http://linda6035.ucoz.ru/>

