



Азбука Морзе в словаре №18 2 класс

Подготовила :
учитель начальных классов
МБОУ СШ №9 г.Красноуфимска
Тролубщикова Наталья Владимировна

2019



Рассмотри Азбуку Морзе.

Каждая буква русского алфавита обозначена в ней определенным сочетанием точек и тире. Буквы Е и Ё обозначаются одной точкой.



- Разгадай слова из словаря.
- Запиши их в тетрадь, выдели орфограммы.
- Составь предложение, используя любые два слова.



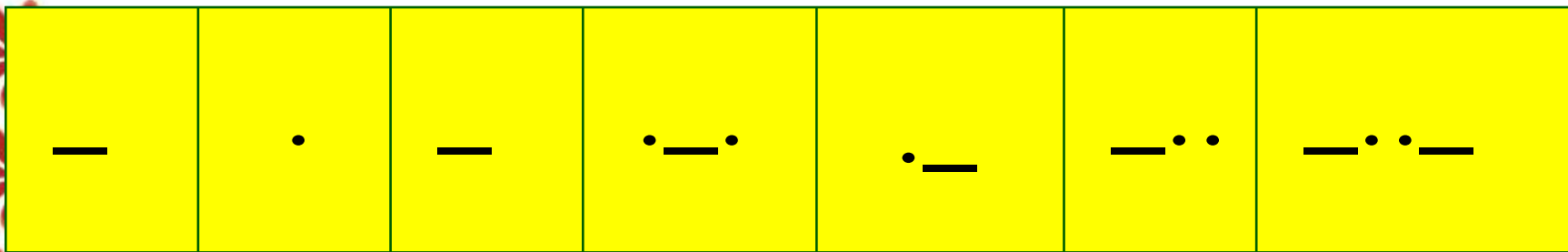
Азбуку Морзе знаешь, Быстро слова угадаешь!

А	• —
Б	— • • •
В	• — —
Г	— — •
Д	— • •
Е	•
Ж	• • • —
З	— — • •
И	• •
Й	• — — —
К	— • —
Л	• — • •
М	— —
Н	— •
О	— — —
П	• — — •

Р	• — •
С	• • •
Т	—
У	• • —
Ф	• • — •
Х	• • • •
Ц	— • — •
Ч	— — — •
Ш	— — — —
Щ	— — — •
Ъ	• — — — •
Ы	— • — —
Ь	— • • —
Э	• • • — • •
Ю	• • — —
Я	• — • —



тетрадь

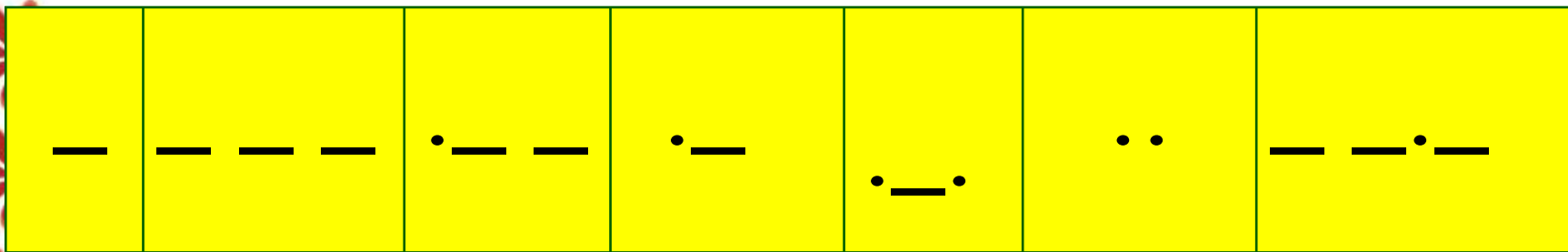


А
Б
В
Г
Д
Е
Ж
З
И
Й
К
Л
М
Н
О
П

Р
С
Т
У
Ф
Х
Ц
Ч
Ш
Щ
Ъ
Ы
Ь
Э
Ю
Я



товарищ




А
Б
В
Г
Д
Е
Ж
З
И
Й
К
Л
М
Н
О
П

Р
С
Т
У
Ф
Х
Ц
Ч
Ш
Щ
Ъ
Ы
Ь
Э
Ю
Я



ученица

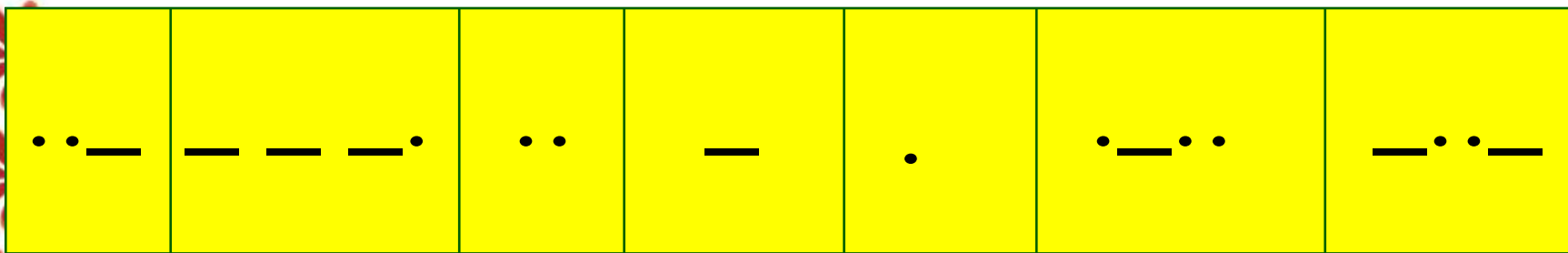


А
Б
В
Г
Д
Е
Ж
З
И
Й
К
Л
М
Н
О
П

Р
С
Т
У
Ф
Х
Ц
Ч
Ш
Щ
Ъ
Ы
Ь
Э
Ю
Я



учитель



А ⠠⠁
Б ⠠⠃
В ⠠⠉
Г ⠠⠎
Д ⠠⠔
Е ⠠⠑
Ж ⠠⠵⠶
З ⠠⠵⠴
И ⠠⠏
Й ⠠⠏⠠⠏
К ⠠⠏⠠⠏
Л ⠠⠇
М ⠠⠇⠠⠇
Н ⠠⠇⠠⠇
О ⠠⠏
П ⠠⠏⠠⠏

Р ⠠⠞
С ⠠⠎
Т ⠠⠞
У ⠠⠥
Ф ⠠⠕
Х ⠠⠭
Ц ⠠⠎⠠⠎
Ч ⠠⠢
Ш ⠠⠶
Щ ⠠⠶⠠⠎
Ъ ⠠⠢⠠⠞
Ы ⠠⠎⠠⠎
Ь ⠠⠢⠠⠞
Э ⠠⠑
Ю ⠠⠵⠶
Я ⠠⠵⠶



фамилия

• • — •	• —	— —	• •	• — • •	• •	• — • —
---------	-----	-----	-----	---------	-----	---------

А ● —
Б — ● ● ●
В ● — —
Г — — ●
Д — ● ●
Е ●
Ж ● ● ● —
З — — ● ●
И ● ●
Й ● — — —
К — ● —
Л ● — ● ●
М — —
Н — ●
О — — —
П ● — — ●

Р ● — ● ●
С ● ● ●
Т —
У ● ● —
Ф ● ● — ●
Х ● ● ● ●
Ц — ● ● ● ●
Ч — — — ●
Ш — — — —
Щ — — ● —
Ъ ● — — ● ● ● ●
Ы — ● — —
Ь — ● ● ● —
Э ● ● ● ● ● ● ● ●
Ю ● ● — —
Я ● — — ●



Проверка

тетрадь

товарищ

ученица

учитель

фамилия



Источник шаблона:
Фокина Лидия Петровна
учитель начальных классов
МКОУ «СОШ ст. Евсино»
Искитимского района
Новосибирской области

Сайт <http://linda6035.ucoz.ru/>

