




Азбука Морзе в словаре №2 2 класс

Подготовила :
учитель начальных классов
МБОУ СШ №9 г.Красноуфимска
Тролубщикова Наталья Владимировна

2019



Рассмотри Азбуку Морзе.
Каждая буква русского алфавита
обозначена в ней определенным
сочетанием точек и тире. Буквы Е и Ё
обозначаются одной точкой.

- Разгадай слова из словаря.
- Запиши их в тетрадь, выдели орфограммы.
- Составь предложение, используя любые два слова.



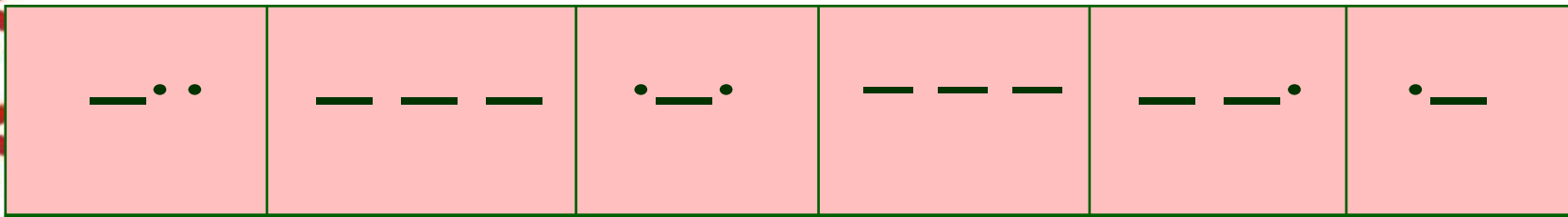
Азбуку Морзе знаешь, Быстро слова угадаешь!

| | |
|---|---------|
| А | • — |
| Б | — • • • |
| В | • — — |
| Г | — — • |
| Д | — • • |
| Е | • |
| Ж | • • • — |
| З | — — • • |
| И | • • |
| Й | • — — — |
| К | — • — |
| Л | • — • • |
| М | — — |
| Н | — • |
| О | — — — |
| П | • — — • |

| | |
|---|-------------|
| Р | • — • |
| С | • • • |
| Т | — |
| У | • • — |
| Ф | • • — • |
| Х | • • • • |
| Ц | — • — • |
| Ч | — — — • |
| Ш | — — — — |
| Щ | — — — • |
| Ъ | • — — — • |
| Ы | — • — — |
| Ь | — • • — |
| Э | • • • — • • |
| Ю | • • — — |
| Я | • — • — |



дорога

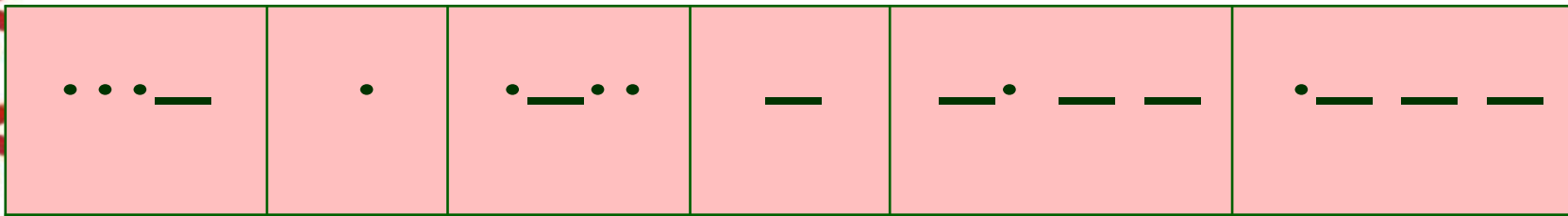


А ●●
Б ●●●●
В ●●●●
Г ●●●●
Д ●●●●
Е ●
Ж ●●●●
З ●●●●
И ●●
Й ●●●●
К ●●●●
Л ●●●●
М ●●●●
Н ●●
О ●●●●
П ●●●●

Р ●●●●
С ●●●●
Т ●●
У ●●●●
Ф ●●●●
Х ●●●●
Ц ●●●●
Ч ●●●●
Ш ●●●●
Щ ●●●●
Ъ ●●●●
Ы ●●●●
Ь ●●●●
Э ●●●●
Ю ●●●●
Я ●●●●



жёлтый

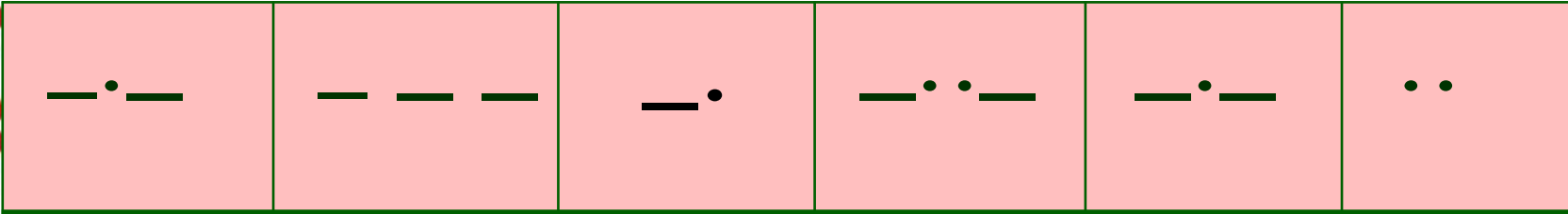


А ●—
Б —●●●
В ●—
Г ——●
Д —●●
Е ●
Ж ●●●—
З ——●●
И ●●
Й ●——
К —●—
Л ●—●●
М ——
Н —●
О ——
П ●——●

Р ●—●
С ●●●
Т —
У ●●—
Ф ●●—
Х ●●●●
Ц —●●●
Ч ——●
Ш ——
Щ ——●
Ъ ●——●
Ы —●—
Ь —●●—
Э ●●●●●
Ю ●●—
Я ●——



КОНЬКИ

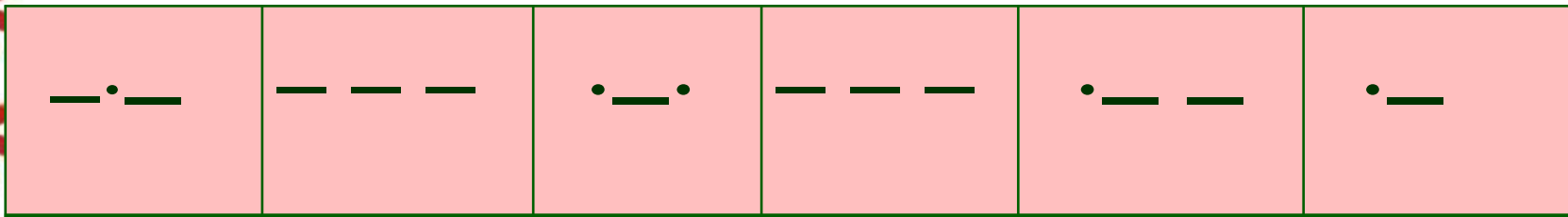


А ●●
Б ●●●●
В ●●●●
Г ●●●●
Д ●●●●
Е ●
Ж ●●●●
З ●●●●
И ●●
Й ●●●●
К ●●●●
Л ●●●●
М ●●●●
Н ●●
О ●●●●
П ●●●●

Р ●●●●
С ●●●●
Т ●●
У ●●●●
Ф ●●●●
Х ●●●●
Ц ●●●●
Ч ●●●●
Ш ●●●●
Щ ●●●●
Ъ ●●●●
Ы ●●●●
Ь ●●●●
Э ●●●●
Ю ●●●●
Я ●●●●



корова

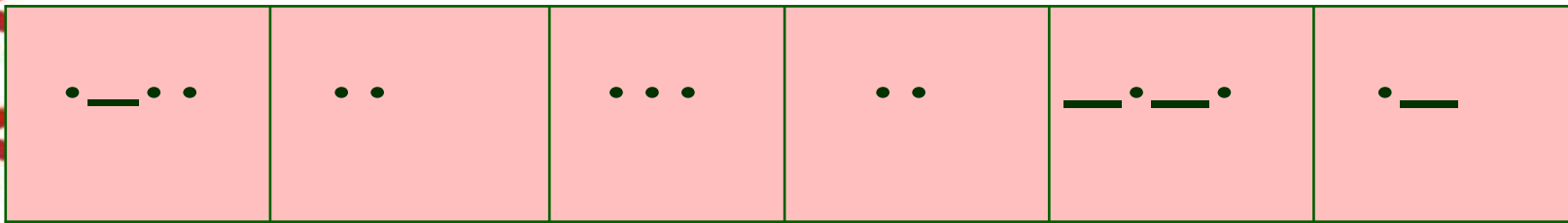


А ●■■
Б ■●●●
В ●■■■
Г ■■■●
Д ■●●
Е ●
Ж ●●●■
З ■■■●●
И ●●
Й ●■■■
К ■■■
Л ●■■●●
М ■■■
Н ■●
О ■■■■
П ●■■■●

Р ●■■●
С ●●●
Т ■
У ●●■
Ф ●●■■
Х ●●●●
Ц ■■■●
Ч ■■■■●
Ш ■■■■■
Щ ■■■●■
Ъ ●■■■■●
Ы ■●■■■
Ь ■■■●
Э ●●■■■■●●
Ю ●●■■■
Я ●■■■●



лисица



А • —
Б • — • •
В • — —
Г — — •
Д — • •
Е •
Ж • • • —
З — — • •
И • •
Й • — — —
К — • —
Л • — • •
М — — —
Н — •
О — — — —
П • — — •

Р • — • •
С • • •
Т —
У • • — —
Ф • • — —
Х • • • •
Ц — — • • •
Ч — — — •
Ш — — — — —
Щ — — • — —
Ъ • — — • • •
Ы — • — — —
Ь — • • • —
Э • • • • — • • •
Ю • • — — —
Я • — — •



Проверка

дорога


жёлтый

коньки

корова

лисица





Источник шаблона:
Фокина Лидия Петровна
учитель начальных классов
МКОУ «СОШ ст. Евсино»
Искитимского района
Новосибирской области

Сайт <http://linda6035.ucoz.ru/>

