




Азбука Морзе в словаре №7 2 класс

Подготовила :
учитель начальных классов
МБОУ СШ №9 г.Красноуфимска
Тролубщикова Наталья Владимировна

2019



Рассмотри Азбуку Морзе.
Каждая буква русского алфавита
обозначена в ней определенным
сочетанием точек и тире. Буквы Е и Ё
обозначаются одной точкой.

- Разгадай слова из словаря.
- Запиши их в тетрадь, выдели орфограммы.
- Составь предложение, используя любые два слова.



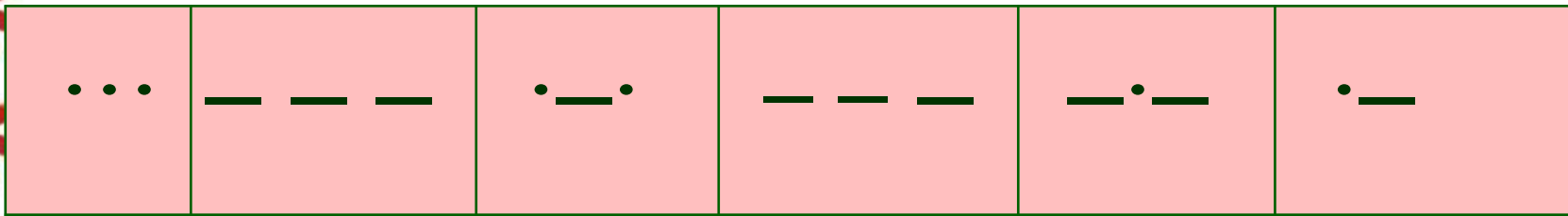
Азбуку Морзе знаешь, Быстро слова угадаешь!

А	• —
Б	— • • •
В	• — —
Г	— — •
Д	— • •
Е	•
Ж	• • • —
З	— — • •
И	• •
Й	• — — —
К	— • —
Л	• — • •
М	— —
Н	— •
О	— — —
П	• — — •

Р	• — •
С	• • •
Т	—
У	• • —
Ф	• • — •
Х	• • • •
Ц	— • — •
Ч	— — — •
Ш	— — — —
Щ	— — — •
Ъ	• — — — •
Ы	— • — —
Ь	— • • —
Э	• • • — • •
Ю	• • — —
Я	• — • —



сорока

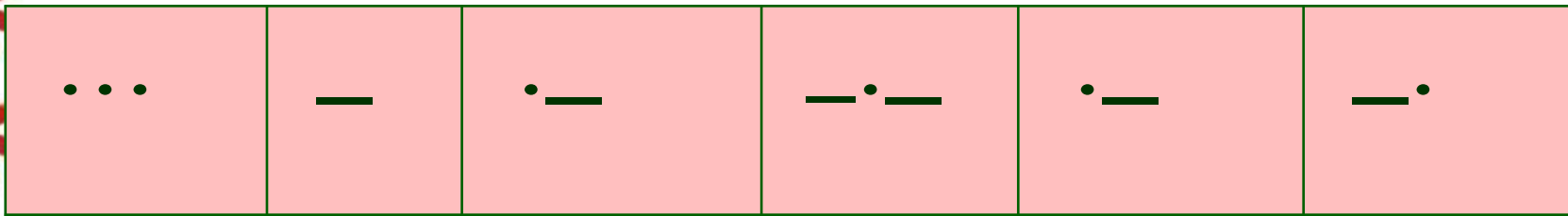


А ●●
Б ●●●●
В ●●●●
Г ●●●●
Д ●●●●
Е ●
Ж ●●●●
З ●●●●
И ●●
Й ●●●●
К ●●●●
Л ●●●●
М ●●●●
Н ●●
О ●●●●
П ●●●●

Р ●●●●
С ●●●●
Т ●
У ●●●●
Ф ●●●●
Х ●●●●
Ц ●●●●
Ч ●●●●
Ш ●●●●
Щ ●●●●
Ъ ●●●●
Ы ●●●●
Ь ●●●●
Э ●●●●
Ю ●●●●
Я ●●●●



стакан

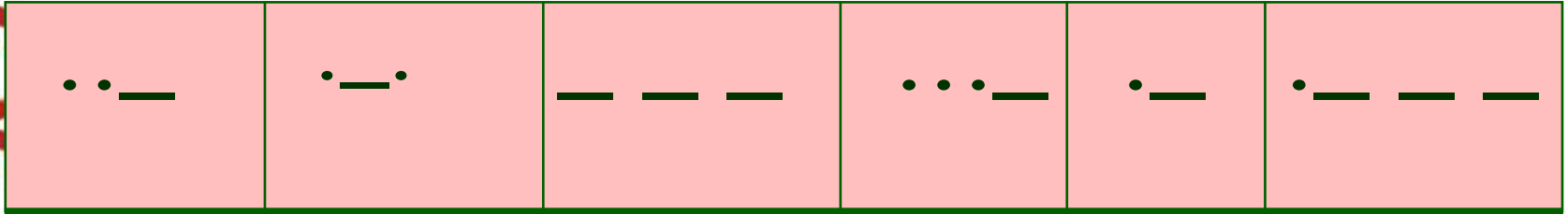


А ●●
Б ●●●●
В ●●●●
Г ●●●●
Д ●●●●
Е ●
Ж ●●●●
З ●●●●
И ●●
Й ●●●●
К ●●●●
Л ●●●●
М ●●●●
Н ●●
О ●●●●
П ●●●●

Р ●●●●
С ●●●●
Т ●●
У ●●●●
Ф ●●●●
Х ●●●●
Ц ●●●●
Ч ●●●●
Ш ●●●●
Щ ●●●●
Ъ ●●●●
Ы ●●●●
Ь ●●●●
Э ●●●●
Ю ●●●●
Я ●●●●



урожа́й

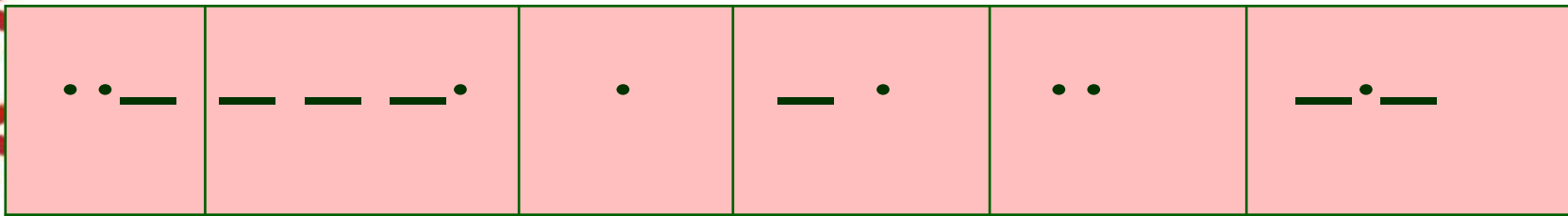


А ● —
Б ● — ● ●
В ● — —
Г — — ●
Д — ● ●
Е ●
Ж ● ● ● —
З — — ● ●
И ● ●
Й ● — — —
К — ● —
Л ● — ● ●
М — —
Н — ●
О — — —
П ● — — ●

Р ● — ● ●
С ● ● ●
Т —
У ● ● —
Ф ● ● — ●
Х ● ● ● ●
Ц — ● ● ●
Ч — — — ●
Ш — — — —
Щ — — ● —
Ъ ● — — ● ● ●
Ы — ● — —
Ь — ● ● ●
Э ● ● ● ● ● ●
Ю ● ● — —
Я ● — — ●



ученик




А ●●
Б ●●●●
В ●●●●
Г ●●●●
Д ●●●●
Е ●
Ж ●●●●
З ●●●●
И ●●
Й ●●●●
К ●●●●
Л ●●●●
М ●●●●
Н ●●
О ●●●●
П ●●●●

Р ●●●●
С ●●●●
Т ●●●●
У ●●●●
Ф ●●●●
Х ●●●●
Ц ●●●●
Ч ●●●●
Ш ●●●●
Щ ●●●●
Ъ ●●●●
Ы ●●●●
Ь ●●●●
Э ●●●●
Ю ●●●●
Я ●●●●



хорошо



А
Б
В
Г
Д
Е
Ж
З
И
Й
К
Л
М
Н
О
П

Р
С
Т
У
Ф
Х
Ц
Ч
Ш
Щ
Ъ
Ы
Ь
Э
Ю
Я



Проверка

сорока


стакан

урожай

ученик

хорошо



A decorative border on the left side of the page. It features a vertical column of five red, six-petaled flowers. Below the flowers is a green, leafy branch. At the bottom left corner, there is a cartoon illustration of a green owl with large white eyes and a small orange beak. The owl is perched on a horizontal line that is part of a colorful, multi-colored brushstroke at the bottom of the page.

Источник шаблона:
Фокина Лидия Петровна
учитель начальных классов
МКОУ «СОШ ст. Евсино»
Искитимского района
Новосибирской области

Сайт <http://linda6035.ucoz.ru/>