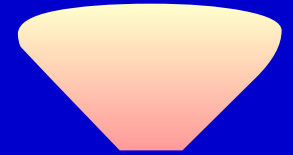



- **«Экологическое воспитание  
ШКОЛЬНИКОВ»**





# **Вопросы и темы для беседы с учащимися:**

---

- 1) Береги свою планету!
- 2) Земля-наш общий дом.
- 3) Экологические проблемы.
- 4) Лечить планету сообща.
- 5) Сокровища Земли под охраной человечества.
- 6) Береги и люби природу.
- 7) Природе нужны все.
- 8) Международная Красная книга-книга тревоги и надежды.
- 9) Сообщения учащихся: заповедники.
- 10) Родной край-часть большой страны.
- 11) Природа и творчество.
- 12) Конкурс чтецов.
- 13) Зелёная аптека: целительная сила природы.
- 14) Учитесь правильно вести себя в природе.

# Цели и задачи проекта:

- прививать интерес к изучению предмета «Окружающий мир»;
- дать понятие ,что Земля-наш общий дом;
- познакомить с экологическими проблемами;
- познакомить с Красной книгой;
- воспитывать любовь к родному краю;
- научить детей любить и беречь природу;
- научить выполнять правила поведения в природе, необходимые для её сохранения;
- познакомить с лекарственными растениями;
- научить оказывать первую помощь;
- научить сознавать себя как часть природы и бережно относиться к своему здоровью.

## Клубный час

# «Береги свою планету»

С точки зрения астронома, мир-это Вселенная, или Космос. Во Вселенной бесчисленное множество звёзд. Одна из них –Солнце. Вокруг солнца обращаются 9 планет, среди которых наша родная планета Земля.

Есть одна планета-сад  
В нашем космосе холодном.  
Только здесь леса шумят,  
Птиц скликая перелётных.  
Лишь на ней одной увидишь  
Ландыши в траве зелёной,  
С стрекозы только тут  
В реку смотрят удивлённо.  
Береги свою планету,  
Ведь другой на свете нету.



# Экологические проблемы



## ■ Может ли планета заболеть?

Оказывается, может! Именно это произошло с Землёй по вине человека. На планете возникли экологические проблемы:

Как защитить океан от загрязнения?

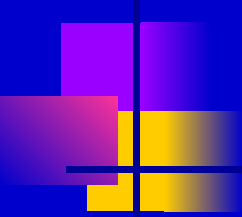
Как спасти тропические леса?

Как сохранить на земле редкие виды растений и животных?

Как сберечь своё здоровье?

Охрана окружающей среды – задача всего человечества, значит, лечить проблему нужно сообща!

# Земля- наш общий дом!



Давайте, люди,  
дружить друг с другом.  
Как птицы с небом,  
Как ветер с лугом.

Как парус с морем,  
Трава с дождями,  
Как дружит солнце  
Со всеми нами.

Давайте, люди,  
Любить планету,  
Во всей Вселенной  
Похожей нету.

Во всей Вселенной  
На всех одна  
Что будет делать  
Без нас она?



# Лечить планету сообща

Государства заключают различные международные соглашения, чтобы сообща бороться за спасение природы:

- 1) Конвенция по ограничению торговли редкими и исчезающими видами диких животных и растений.
- 2) Гринпис и «Всемирный фонд дикой природы» (эмблемой этой организации служит изображение панды - одного из самых редких животных мира.)



Гринпис" и "Всемирный фонд дикой природы" (WWF)


# Всемирное наследие

Самые выдающиеся достопримечательности природы и культуры объявлены Всемирным наследием (объекты природы - это Всемирное природное наследие; творения человека - Всемирное культурное наследие) Эмблема Всемирного наследия - это круг, он символизирует природу, а квадрат в центре творение человека.






# Всемирное наследие России



↑  
Москва



↑  
Санкт-Петербург



← Байкал




# ЭКОЛОГИЧЕСКИЙ КАЛЕНДАРЬ

Дата	Название международного дня
22 марта	Всемирный день воды
1 апреля	Международный день птиц
18-22 апреля	Дни заповедников и национальных парков
22 апреля	День Земли
5 июня	Всемирный день охраны окружающей среды
17 июня	Всемирный день по борьбе с опустыниванием и засухой
16 сентября	Международный день охраны озонового слоя Земли
20 сентября	День работников леса
27 сентября	Международный день моря
4 октября	Международный день защиты животных
29 декабря	Международный день биологического разнообразия



# Заповедники нашей страны



Баргузинский заповедник.



Ильменский заповедник



Таймырский заповедник



Приокский заповедник




Дальневосточный заповедник



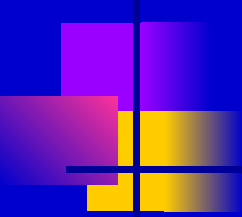
# Человек, природа, творчество, ИСКУССТВО

Многие писатели, поэты, художники, композиторы в своих произведениях раскрывают тему родной природы, воспевают её красоту и неповторимость, учат нас охранять, любить и беречь окружающий нас мир!



# Конкурс чтецов

## «Родная природа»



Смотрю на глобус- шар земной.  
И вдруг вздохнул он, как живой.  
И шепчут мне материки:  
«Ты береги нас, береги.»  
В тревоге рощи и леса.  
Роса на травах, как слеза.  
И тихо просят родники:  
«Ты береги нас, береги.»  
Остановил олень свой бег:  
«Будь Человеком, человек.  
В тебя мы верим, не солги,  
Ты береги нас, береги.»

Нам нравится эхо лесное  
И синие лужи весны.  
Отечество наше родное,  
Мы с детства в тебя влюблены.  
Мы в душе сохраним навек  
Звон твоих серебристых рек.  
Удивительный свет озёр  
И седые вершины гор.

**Давай пройдемся медленно по  
лугу  
И «здравствуй!» скажем  
каждому цветку.  
Я должен над цветами  
наклониться не для  
того,  
Чтоб рвать или срезать,  
А чтоб увидеть добрые их лица  
И доброе лицо им показать.**

# Правила поведения в природе

Человек- часть природы, но он не должен забывать, что бывая на лугу, в лесу, он обязан бережно относиться ко всему живому, соблюдать правила поведения в природе.

- 1) Умей вести себя в лесу, на прогулке, за городом: не кричи, не пугай диких животных и птиц. Они любят добрых детей;
- 2) Не рви цветы, после тебя придут другие люди, и им тоже будет приятно видеть красоту цветов;
- 3) Не ломай зря деревья, не делай на них надрезы, они от этого сохнут и погибают;
- 4) Не лови ради забавы бабочек, стрекоз, ужей и ёжиков;
- 5) Не сори в лесу, убирай за собой мусор и стеклянную посуду. Пожар в лесу может возникнуть от брошенной стекляшки.



## Не обижай лесных насекомых

В лесу летают мотыльки,  
Ползут козявки и жуки...  
Природа мать им жизнь дала.  
У них у всех свои дела.

Ты их увидишь на пути –  
Не обижай, а отойди !  
Без насекомых лес, друг мой  
И одинокий, и пустой...

# Жалобная книга природы

(беседа по прочитанным произведениям)

Чудак

За плечами рюкзаки,  
А в руках корзины-  
Друг за другом грибки  
По лесной тропинке.  
Только наш сосед чудак:  
В лес приходит просто так  
И оттуда налегке  
С хвостинкою в руке.  
-И была тебе охота  
Время тратить,-  
                                  говарю.  
Отвечает он:- Ну, что ты,  
Я же слушаю, смотрю...

[В.А. Сухомлинский «Стыдно перед соловушкой»](#)

[Л. Татьяничева «Черёмуха»](#)

[О. Бундур «Чудак»](#)

[Н. Заболоцкий «Лебедь в зоопарке»](#)  
[«Журавли»](#)

[С. Михалков «Прогулка»](#)





# Как разводить костёр

- 1) Дети не должны разводить костёр одни, без старших.
- 2) Костёр нужен для того, чтобы приготовить еду или обогреться. Нельзя разводить его без надобности.
- 3) Нужно тщательно выбирать место для костра. Поблизости не должно быть ничего, что может загореться.
- 4) Лучше разводить костёр на старом кострище. Или выкопать для этого ямку.
- 5) Уходя, надо обязательно погасить костёр: залить водой или засыпать песком.





# Зелёная аптека

Целительная сила природы.

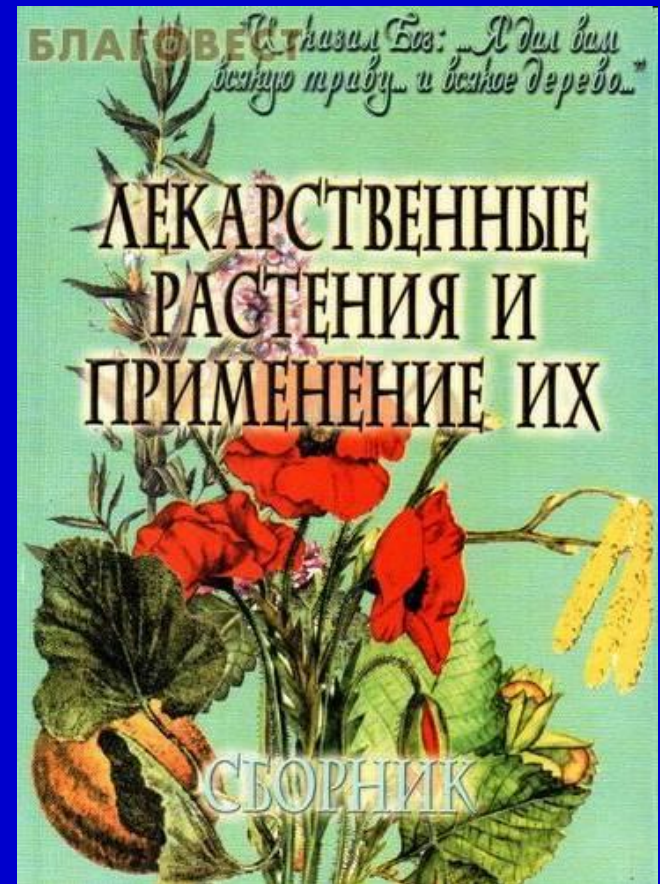
Многие растения помогают лечить различные болезни человека и животных. Такие растения называют лекарственными, или чудесной аптекой.


В стародавние времена люди не даром считали целителей- травников колдунами: действие приготовленных ими ароматных отваров, мазей и корешков было волшебным. Знания о действии этих снадобьев хранились под секретом. Так родилась фитотеропия- древнее искусство лечить людей с помощью растений.



# Друзья доктора Пилюлькина

Вот стебелёк сорняка, это пастушья сумка. Семена этого растения в коробочках. В них ценное лекарство. Оно останавливает кровь. На лугах много валерианы, в лесу растут ландыши. Из их корней делают капли. Они помогают при болезнях сердца. Укроп - великолепное средство для пищеварения, снимает икоту. Белокудренник черный - снимает спазмы, прекращает приступы кашля, успокаивает нервы. От гриппа вместо таблеток используют лимон, чеснок, плоды малины, цветки липы, листья мать-и-мачехи, сок лука пополам с мёдом.





ORGANIZATIONAL  
STRUCTURE