

ТОГБУ ЦЕНТР ПО ОКАЗАНИЮ ПСИХОЛОГО-ПЕДАГОГИЧЕСКИХ УСЛУГ «ПЛАНЕТА ЛЮБВИ» Г. КИРСАНОВА ТАМБОВСКОЙ ОБЛАСТИ

«ПУТЕШЕСТВИЕ В ЦАРСТВО БЕЗОПАСНОСТИ»

ДЛЯ ДЕТЕЙ МЛАДШЕГО ШКОЛЬНОГО ВОЗРАСТА



Выполнил:  
Данькова Нина Николаевна  
Педагог дополнительного образования



## Целесообразность буклета

Буклет предназначен для знакомства и усвоения некоторых правил техники безопасности ручного труда. Показать их важность и значимость при использовании инструментов и приспособлений в ручном труде, последствия несоблюдения правил. Учитывая возраст и психофизические свойства детей и подростков хотелось преподнести материал о некоторых запретах не вызывая противоположной реакции детей и добиться принятия информации.

•Ребята, предлагаю вам совершить путешествие в некоторое царство! Царь с царицею того царства зовут вас к себе в свой мир. Мир безопасности! Возьмёмся за руки, друзья! Пройдём неведомыми тропами по огромной стране Техники Безопасности. Познакомимся с её жителями. А кто нас встречает первым, вы узнаете, отгадав загадку:

- Инструмент бывалый -
- Не большой, не малый,
  - У него полно забот:
  - Он и режет и стрижёт.



• **Правильно! Я представляю вам царя страны Безопасности, по имени Ножницы! Это самый смелый и храбрый житель страны. Он гордится своими острыми и сильными лезвиями — длинными ногами может одним движением перерезать противника пополам, а иногда даже и на несколько частей.**

С ножницами не шути,  
Зря в руках их не крути,  
И, держа за острый край,  
другу их передавай.



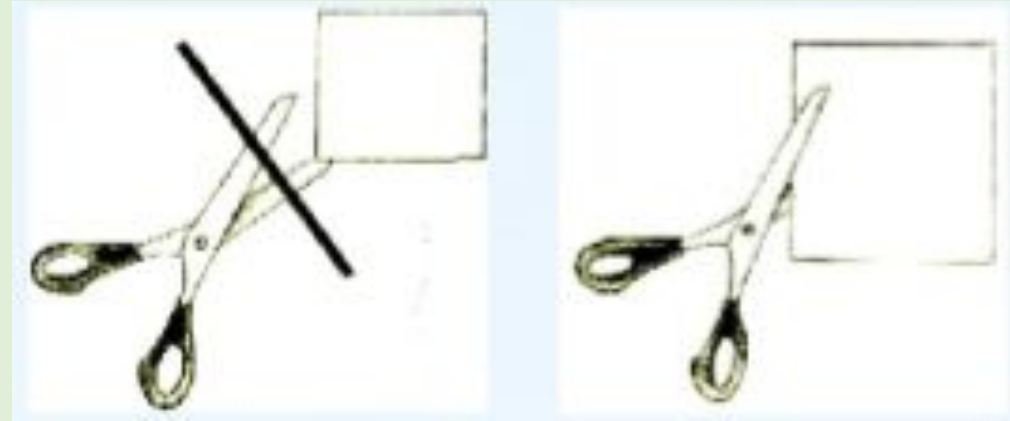
• Ножницы, не пропускают ни кого в своё царство без испытания— необычного экзамена. Но сдав его, может находиться навсегда в Безопасности. Для этого надо знать правила царства. Эти правила помогают просто и безопасно общаться и дружить с жителями страны Безопасности. Вот эти Правила безопасной работы при выполнении ручных работ.

- Перед началом работы проверь исправность ножниц.
- Не держи ножницы концами вверх.
- Нельзя ножницы подносить к лицу



**- Если нужно инструмент передать другому, то колечко от себя ты спокойно поверни, и, за кончики держась, ножницы ему верни! Передавай ножницы закрытыми кольцами вперёд.**

**обращайся с ножницами очень осторожно!  
Резать кончиком нельзя,  
серединкой можно.**



**Нельзя разрезать на ходу! -  
Разрезать только сидя или  
стоя.**

Когда выполнишь работ  
тут же ножницы закрой,  
Чтоб до острых краешко  
не коснулся кто другой



-Лишь окончена  
работа,  
Ножницам нужна  
забота:  
Не забудь ты их

~~закрывать~~  
~~И на место положить~~  
**-Храните ножницы в  
специальном футляре.**



## •Закончи предложение

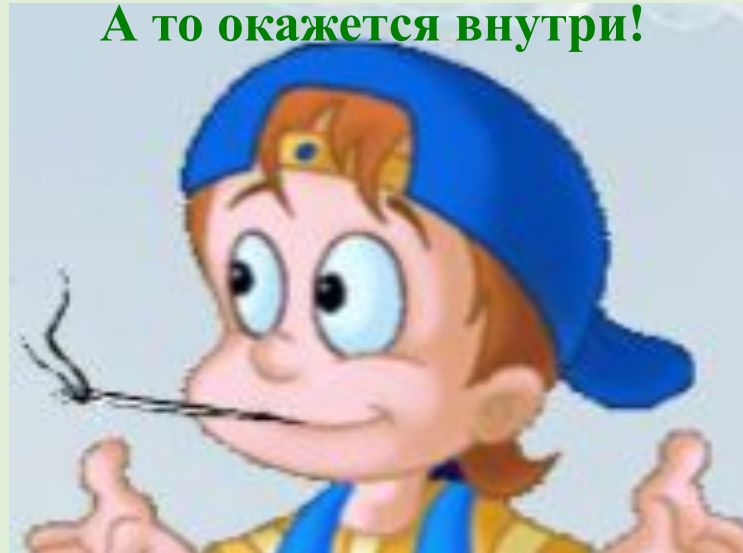
1. перед работой  
    проверь...
2. Не держи ножницы концами...
3. Передавать ножницы нужно...
4. После работы ножницы...



- Отгадайте , о ком здесь говорится и вы узнаете ещё одного жителя страны: «тонка, одноуха, остра»?
- Правильно! Царица –Иголка. У неё свои правила:

Игла в работе весела,  
Она тон ка и так мала!  
Не будешь класть её на  
место –  
Вдруг потеряется в  
отместку.  
И затаится в беспорядке,  
Тебе ж потом воткнётся в  
пятку!

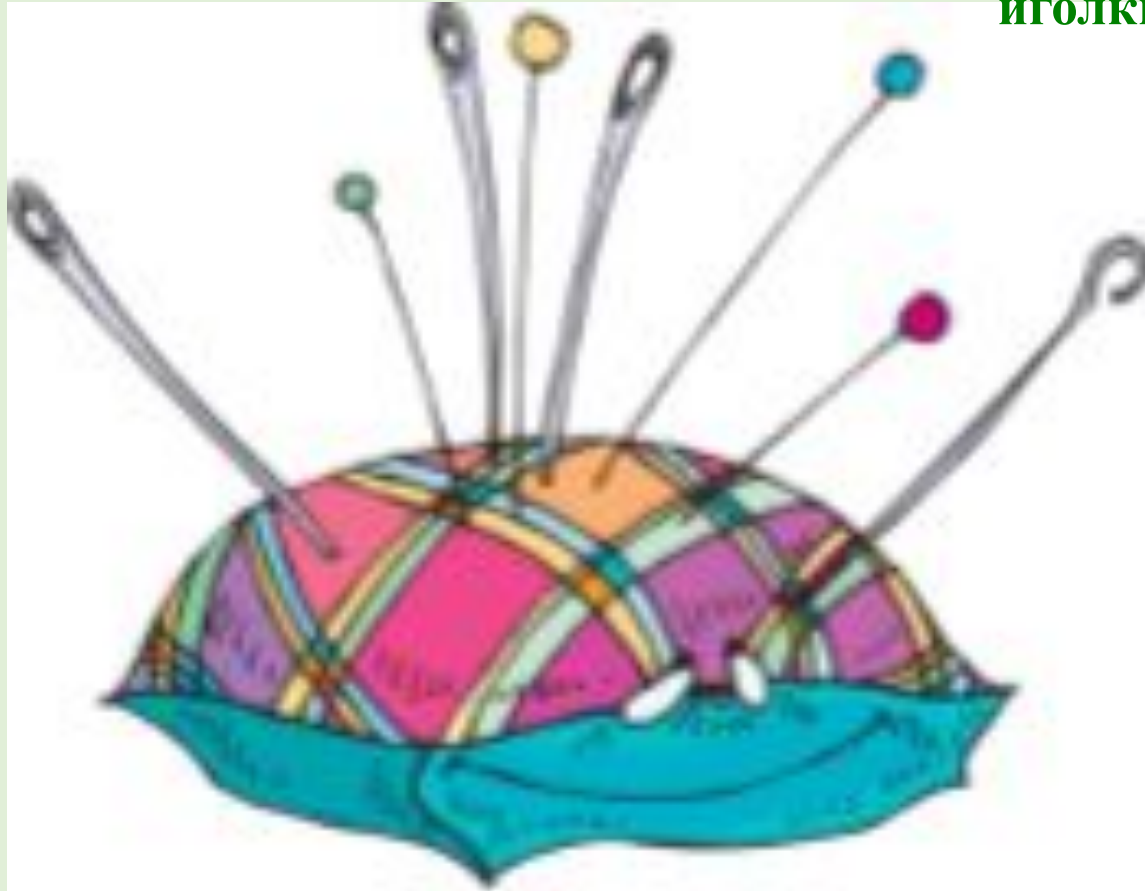
Ты не бери иголку в рот—  
Иголка острая –не плод!  
Ты с нею лучше не шути,  
А то окажется внутри!





- Иголки надо сосчитать,
- когда садишься за работу,
- Потом внимательно собрать,
- Хотя бывает неохота.

У наших иголок имеются ушки,  
Ушки, конечно же, любят подушки.  
Иголкам подушку скорей подари, на ней все иголки свои собери!



# •Пройдите тест:

•где должны храниться иголки, булавки?  
выбери один ответ.

- В подушке «Игольница»
- На одежде
- Где угодно, по желанию



**Поздравляю! Экзамены сданы! Теперь вы смело можете путешествовать в новом царстве , знакомиться с другими жителями и останетесь всегда в Безопасности!**



**СПАСИБО ЗА  
ВНИМАНИЕ!**