





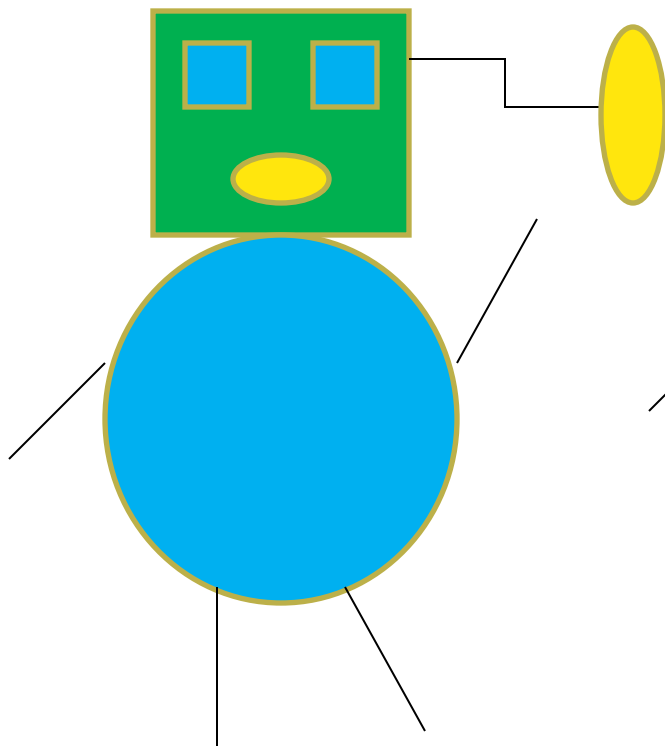
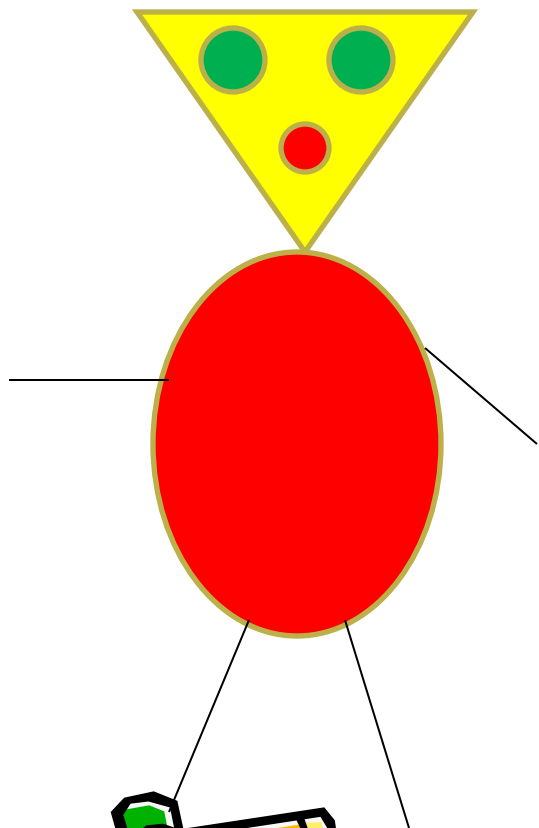
Чтобы все  
запоминать - надо  
память развивать!!!



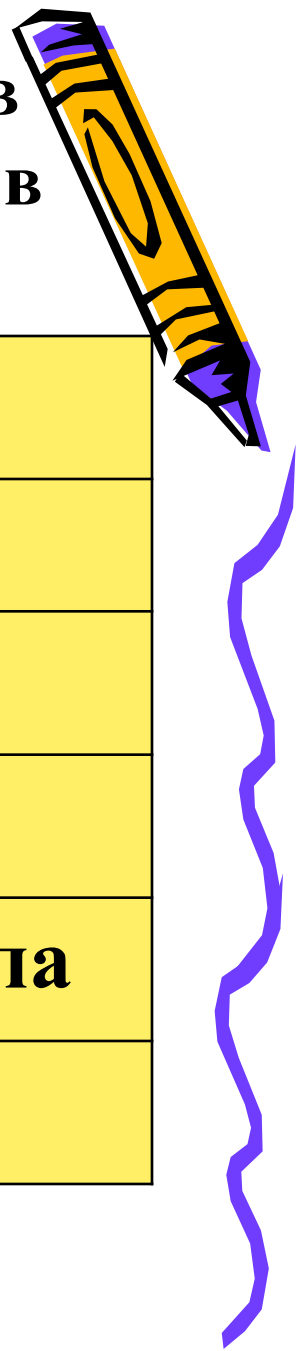
Бабушка положила в  
чемодан...



# Инопланетяне



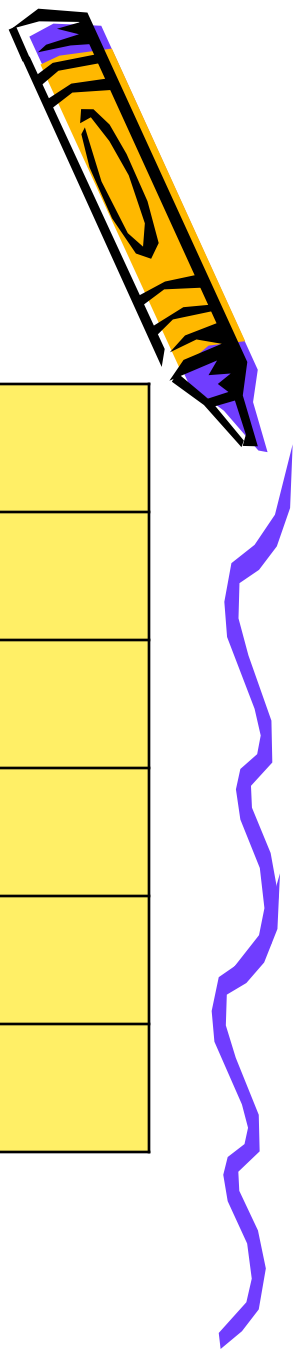
**ЗАДАНИЕ: Запомни слова, написанные в таблице. Запиши в чистую таблицу слова в таком же порядке.**



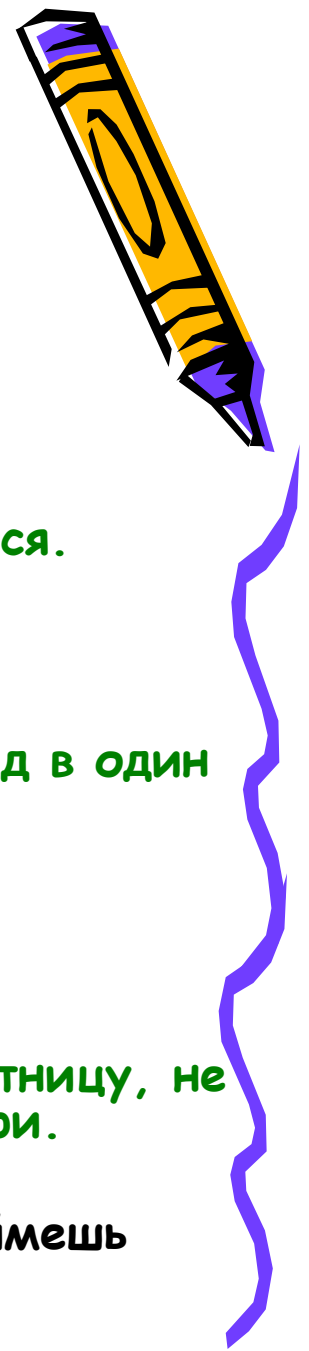
<b>КОТ</b>				
	<b>ЛИС</b>			
		<b>пес</b>		
			<b>муха</b>	
				<b>пчела</b>
<b>шмель</b>				




Впишите слова в таблицу

# Правила обращения с памятью.

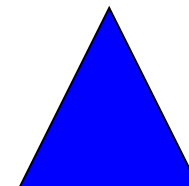



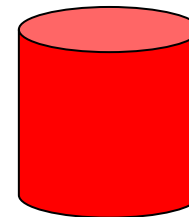



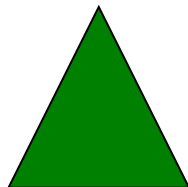


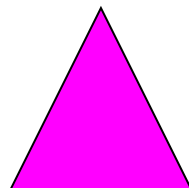



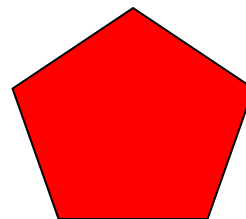
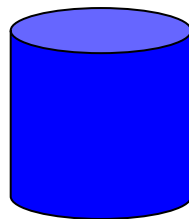




- Заучивай с желанием знать и помнить.
- Начинай повторять до того, как материал стал забываться.
- Заучивай и повторяй небольшими частями.
- Лучше учить по одному часу 7 дней, чем 7 часов подряд в один день.
- После математики учи чтение, после информатики – окружающий мир: память любит разнообразие.
- Если получил задание во вторник, а отвечать надо в пятницу, не жди до четверга: выучи сразу, а накануне только повтори.



Не переходи к другому абзацу, материалу, пока не поймешь смысл предыдущего.

ЗАДАНИЕ: запомните все фигуры синего цвета, зарисуйте их.





# ЗАДАНИЕ: внимательно посмотри и запомни все изображенные рисунки





Посмотри внимательно. Что изменилось?



ЗАДАНИЕ: Посмотрите внимательно на первый  
треугольник. Сколько в нем звезд? Нарисуйте точно  
такой же треугольник и расположите аналогично в  
нем звезды

