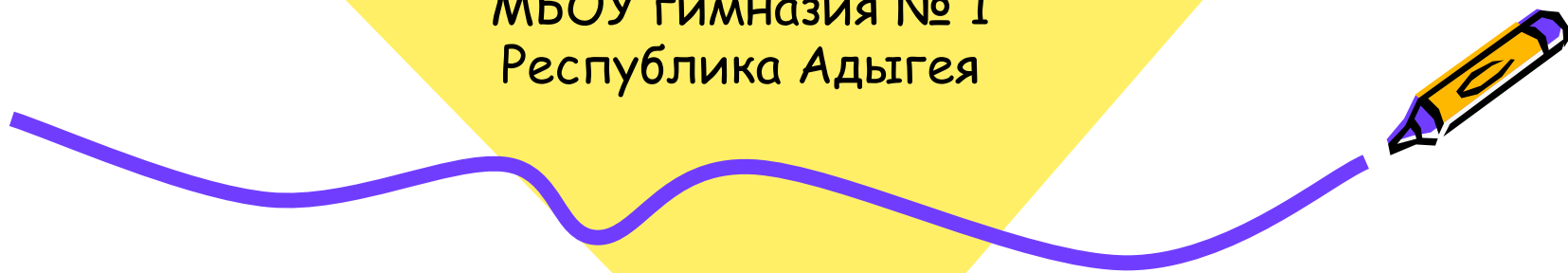




Тема: Colours

Хот Анжели Элчиновна.
МБОУ гимназия № 1
Республика Адыгея





Тип урока: изучение и первичное закрепление новых знаний и способов деятельности

Форма проведения: традиционный урок с применением ИКТ (с учётом новых ФГОС)

Цели:


Образовательная: формирование лексических навыков говорения по теме «Цвета»;

Сопутствующая задача: совершенствование произносительных навыков, навыков аудирования;

Развивающая: развитие наглядно-действенного мышления; развитие способностей к слуховой и зрительной дифференциации, к имитации;

Воспитательная: формирование навыка работы в паре, группе; воспитывать у обучающихся инициативность и любознательность





Задачи:

образовательные:

способствовать формированию лексических навыков по теме «Цвета»;

совершенствовать навыки произношения.

развивающие:

способствовать развитию наглядно-действенного мышления;
развивать зрительную и слуховую память;
развитие коммуникабельных способностей обучающихся по теме.


воспитательные:

воспитывать у обучающихся инициативность и любознательность;
развивать культуру речи, речевой этикет;
воспитывать уважение, понимание и толерантность к другой культуре.




Оснащение урока:

презентация, компьютер, карточки,
учебник, цветные карандаши,
раскраска.



Learn Your Colors



www.ChurchHouseCollection.com








Ход урока:

Приветствие:

Good morning, boys and girls! Glad to see you! How are you?

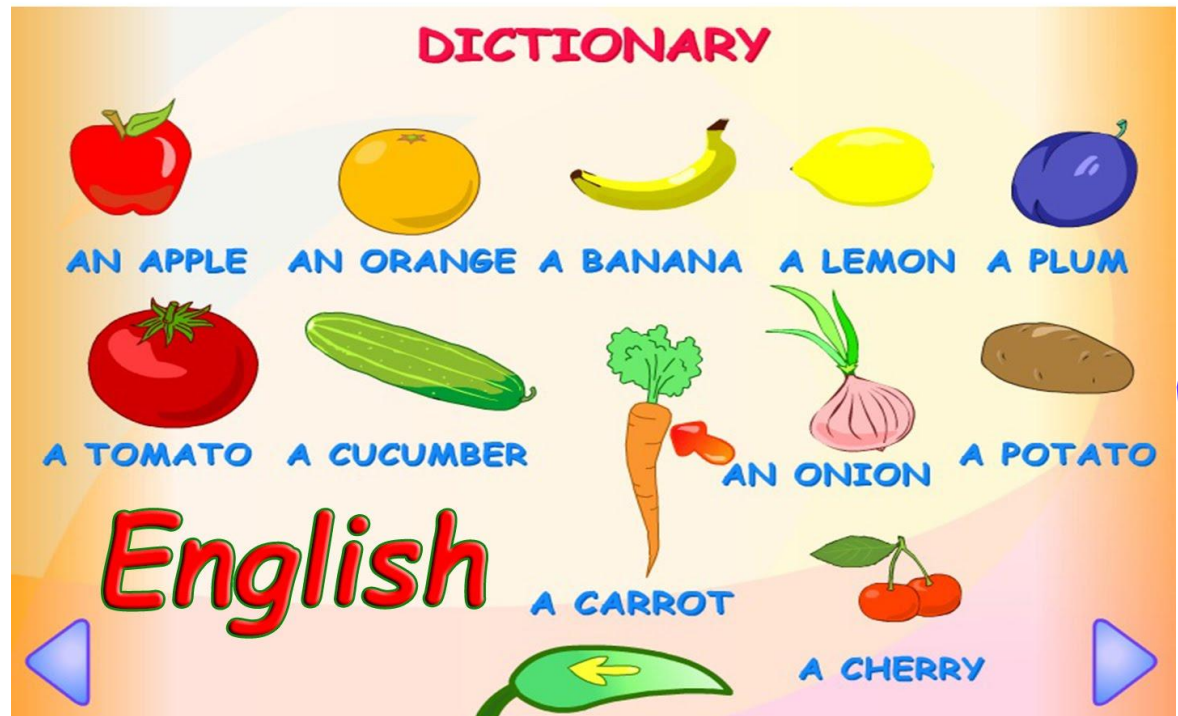
Today we shall speak about colours.

Цвета



1. Фонетическая зарядка

What Colours do I See?
See, see, see!
What colours do I see?
Purple plums,
Red tomatoes,
Yellow corn,
Brown potatoes,
Green lettuce!
Yum, yum, yum, good!
I learn so many colours,
When I eat my food.





[w] what, when, brown,
white

[j] yellow, yum

[e:] learn

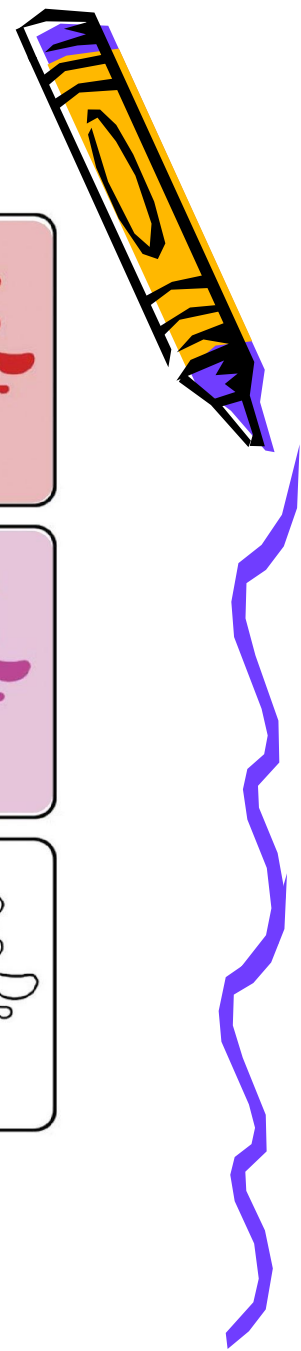
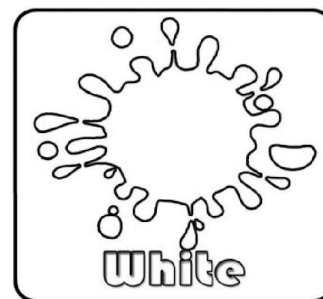

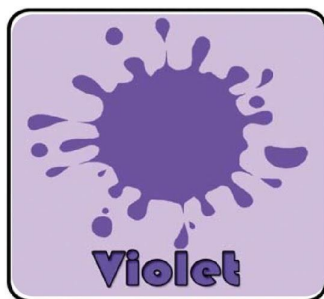






[i:] See, green

[e] red

[i] pink



2. Введение нового материала. Цвета.



Цвета

Учить цвета я стала

Цвет по-английски ... colour.

У меня сомнений нет

Красный цвет конечно ... red.

Облизнувшись кошка съела

Желток желтый. Желтый ... yellow.

Я тону, иду ко дну

Синий цвет конечно ... blue.

Очень черный негр Джек,

Черный по-английски ... black.

Коричневое платье купила эту фразу,

Мы знаем очень точно, коричневое ...

brown.

Ох, не спелый мандарин.

Он зеленый, просто ... green.

Мышонок серый, убегай быстрее!

Серый по-английски ... grey.


Мышка - ... mouse, кошка - ... cat

Белый ... white, а черный ... black.

Розовые розы падают на ринг.

Цвет красивый розовый, по-английски ...

pink



Оттенки цветов на английском языке с переводом:

dark (тёмный), light (светлый), bright (яркий)

dark brown (тёмно-коричневый)

dark blue (тёмно-синий)

dark green (тёмно-зелёный)

dark yellow (тёмно-жёлтый)

light brown (светло-коричневый)

light blue (светло-голубой)


light green (светло-зелёный)

light yellow (бледно-жёлтый)

bright blue (ярко-голубой)

bright yellow (ярко-жёлтый)

bright green (ярко-зелёный)



PINK
RED
ORANGE
YELLOW
GREEN
BLUE
PURPLE

ROSA
ROJO
NARANJA
AMARILLO
VERDE
AZUL
PURPURA



3. Расширение грамматических навыков



What colour is it?



4. Введение Фраз what colour is ? What colour are?

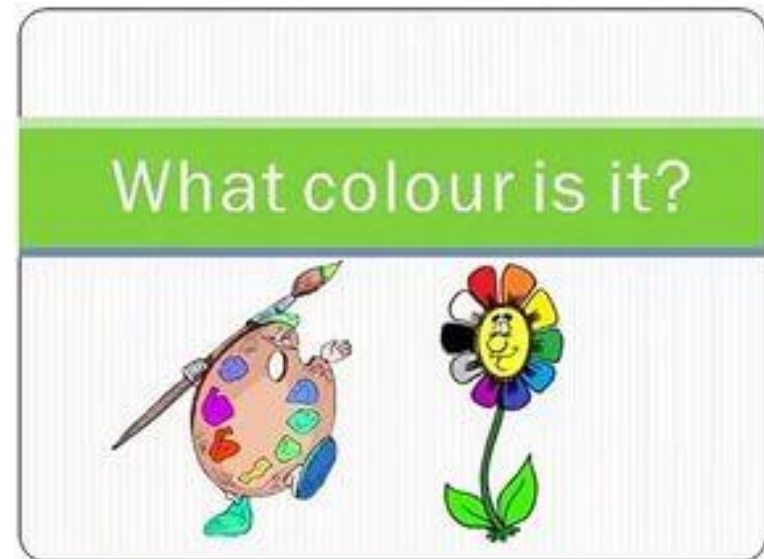
Sentence Structures:

What colour is this?

It's red.

What colour is the
apple?

It's a red apple.



What colour is that car? — Какого цвета этот автомобиль?

It is black (colour). - Он черный.

What colour is an apple? - Какого цвета китайский флаг?

It is red (colour). - Он красный.

What colour is the sky?

It is light blue.

This is a pink car.

This is an orange car.

What colour is this?

It's purple. It's purple.

What colour is this?

It's white. It's white.

What colours are they?

They are red and green

And black and white and purple.

What colour is this?

It's pink, It's pink.

What colour is this?

www.gakish.com

PURPLE



YELLOW



GRAY




SKY BLUE



PINK



ORANGE



4. Разминка

Red, red, red, touch your head.

Blue, blue, blue, tie your shoe.

Brown, brown, brown, touch the ground.

White, white, white, take a bite.

Black, black, black, touch your back.

Purple, purple, purple, draw a circle.

Pink, pink, pink, give a wink.

Gray, gray, gray, shout hurray!





5. Закрепления изученного материала. Выполнение упражнений

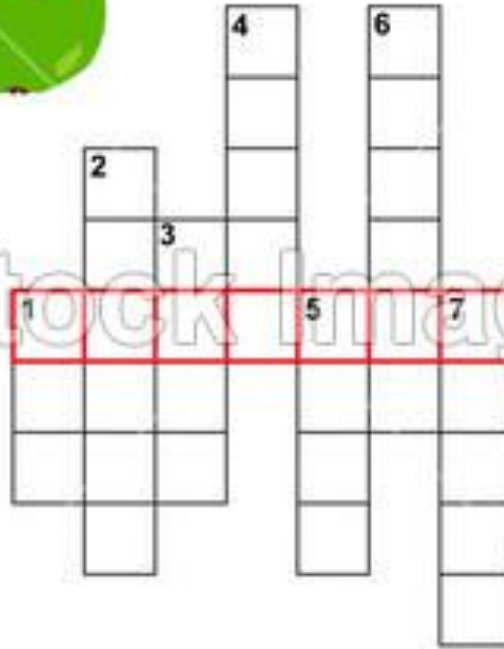

Colors Word Search

R Y O Z C D N P P K J Q R W F
K T R Y T E U M I S C E P H N
R W A G E R N V N G D A U T W
R D N R P B Z W K O F A L G O
Z J G L N G L W O L L E Y B R
U R E N R J O U B R E J P S B
K U B B E E A G E S L X Y V Q
T A T S F W C W H I T E K J Z

black
blue
brown
green
orange
pink
purple
red
white
yellow



What color...?



Solution

--	--	--	--	--	--	--



Little Red Riding Hood

Colour the picture.

Her eyes are _____

Her teeth are _____

Her face is _____

Her hair is _____

Her cloak is _____

Her shoes are _____

green

White

red

pink

Orange

yellow

brown

blue




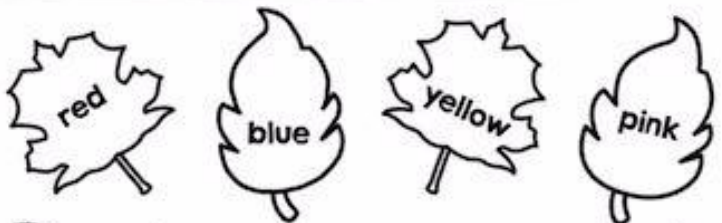
6. Творческая часть

- Детям раздают картинку раскраски для закрепления названия цветов



Colorful Leaves

Read the color word and color the leaf.



7. Подведение итогов. Домашнее задание.



- Ребята что вам понравилось больше всего на уроке?
- Расскажите о своих впечатлениях используя следующие фразы
 - Мне было интересно...
 - Мне было трудно...
 - Мне понравилось...

The lesson is over. Goodbye

