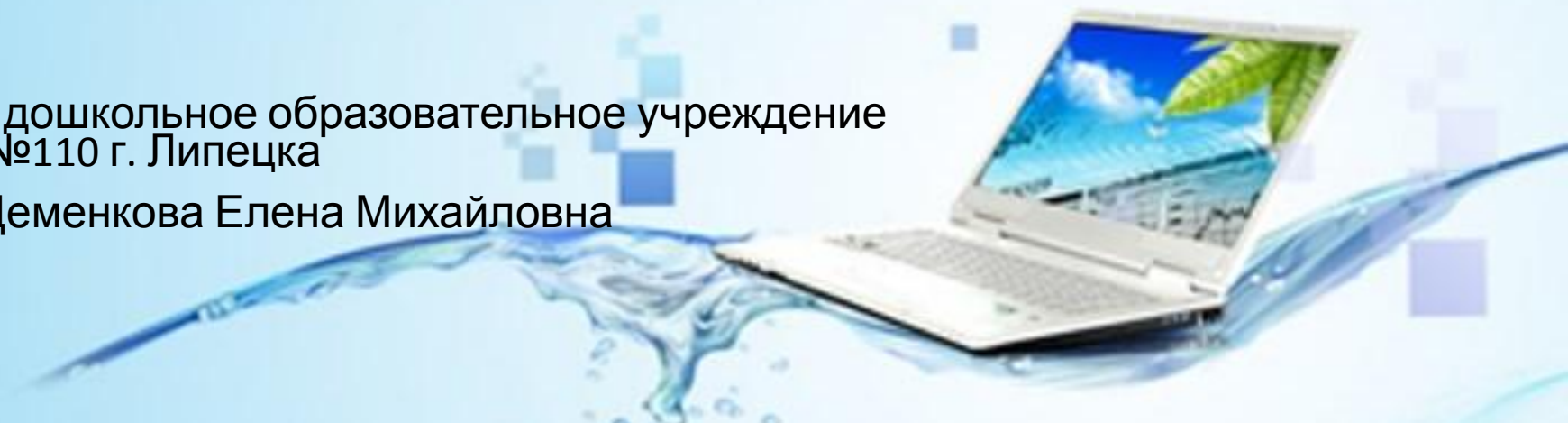


Детско – родительские проекты с использованием ИКТ

Муниципальное бюджетное дошкольное образовательное учреждение
№110 г. Липецка

Воспитатель: Деменкова Елена Михайловна



Древняя китайская мудрость

**«Расскажи мне, и я забуду,
покажи мне, и я запомню,
вовлеки меня – и я пойму».**



Современные дошкольные учреждения много делают для того, чтобы общение с родителями было насыщенным и интересным. С одной стороны, мы сохраняем все лучшее и проверенное временем, а с другой — ищем и стремимся внедрять новые, эффективные формы взаимодействия с семьями воспитанников.

Метод детско-родительских проектов с использованием ИКТ является одним из самых современных, интересных и продуктивных методов такого взаимодействия.

Уважаемые коллеги, Вашему вниманию, предлагаю краткий обзор наших проектов:



Проект «Эти крышки - волшебницы»



- Объявление для родителей.



Проект «Эти крышки - волшебницы»



Проект «Эти крышки - волшебницы»



Проект «Эти крышки - волшебницы»



Проект «Эти крышки - волшебницы»



Проект «Вулканы»

1

2

3

4 Сколько вопросов сразу:
КАКИЕ ОНИ БЫВАЮТ?

5

6

7

Заметки к слайду

Исследовательский
проект «ВУЛКАНЫ»

Исследователь: Чеснокова Екатерина
воспитанница подготовительной группы №1
детский сад №110

Заметки Примечание



Проект «Чудеса молочные»

1

2

3

4

5

6

7

8

9

10


Заметки к слайду

Слайд 1 из 15 русский

Заметки Примечания

102%

ПОЗНАВАТЕЛЬНО-ИССЛЕДОВАТЕЛЬСКИЙ ПРОЕКТ
«ЧУДЕСА МОЛОЧНЫЕ»



Выполнил воспитанник
подготовительной группы №1
ДОУ № 110 г. Липецка
Мацерук Арсений совместно
с мамой

2017 год



Проект «Чудеса молочные»



Проект «Мы едем, едем, едем...»



Паровоз, паровоз
Новенький, блестящий.
Он вагоны повез
Точно настоящий.



Проект «Мы едем, едем, едем...»



«Мостик, мостик, мостик – чудо!
Я на нём качаться буду!»
Мостик, мостик подвесной,
Украшает садик мой!



Проект «Мы едем, едем, едем...»



Проект «Сороки»



Проект «Сороки»



Проект «Сороки»



Проект «К нам приходит Новый год»



Детско-родительские проекты с использованием ИКТ.

2015год
Проект
**«Эти крышки –
волшебницы»**



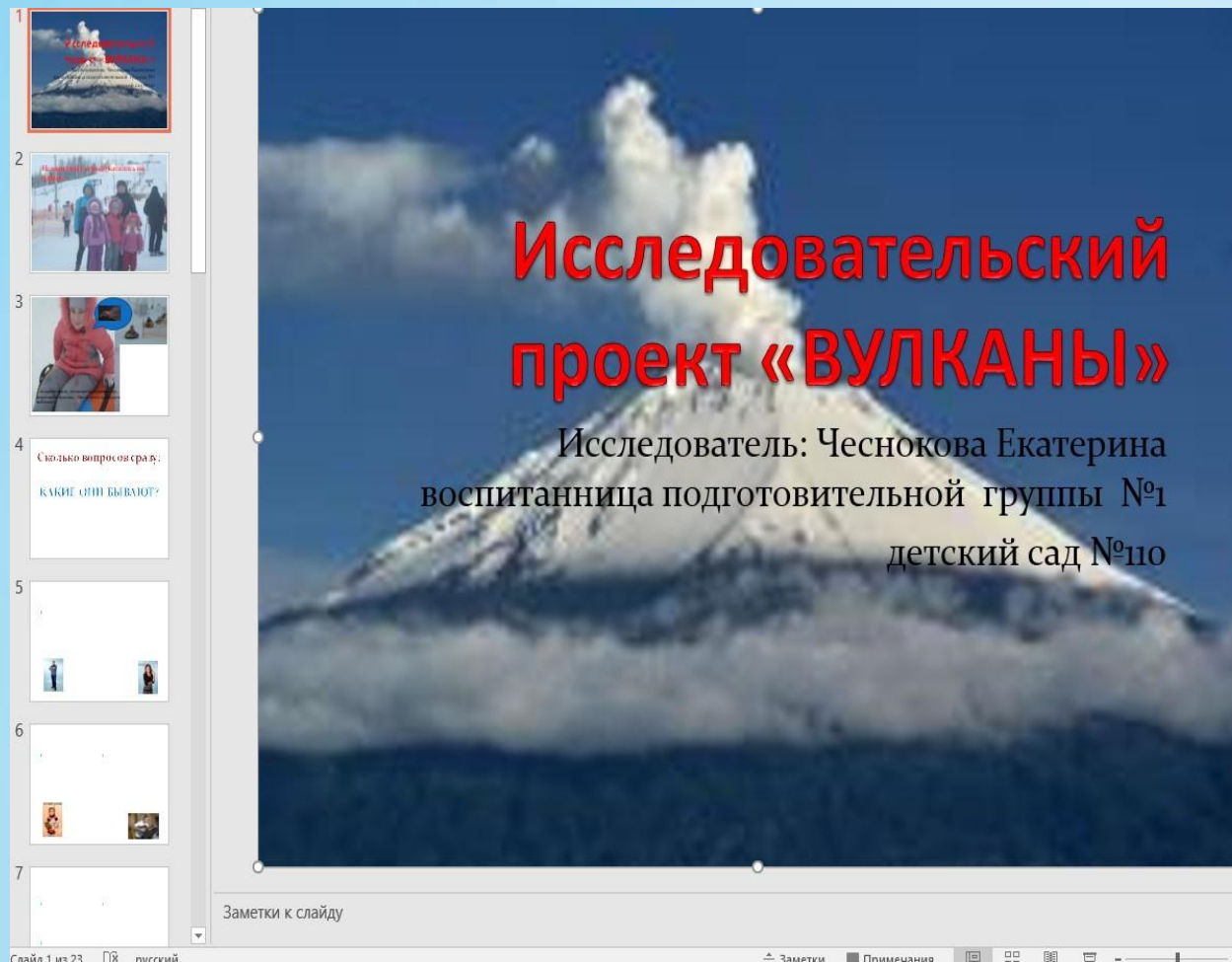
Детско-родительские проекты с использованием ИКТ.

2016год
Проект
**«Мы едем, едем
едем...»**



Детско-родительские проекты с использованием ИКТ.

2017год Проект «Вулканы»



The screenshot shows a presentation software interface with a slide titled "Исследовательский проект «ВУЛКАНЫ»". The slide features a background image of a volcano with smoke rising from it. The text on the slide reads: "Исследователь: Чеснокова Екатерина воспитанница подготовительной группы №1 детский сад №110". To the left of the main slide is a vertical navigation pane with seven numbered thumbnails. The first thumbnail shows a volcano, the second shows a group of people, and the third shows a child. Below the thumbnails is a text box with the question "Сколько вопросов сразу: КАКИЕ СНИ БЫВАЮТ?". At the bottom of the interface, there is a status bar with the text "Слайд 1 из 23" and "ПЯ легкий".

1

2

3

4

5

6

7

Исследовательский проект «ВУЛКАНЫ»

Исследователь: Чеснокова Екатерина
воспитанница подготовительной группы №1
детский сад №110

Сколько вопросов сразу:
КАКИЕ СНИ БЫВАЮТ?

Заметки к слайду

Слайд 1 из 23 ПЯ легкий



Детско-родительские проекты с использованием ИКТ.

2017 год Проект «Чудеса молочные»

ПОЗНАВАТЕЛЬНО-
ИССЛЕДОВАТЕЛЬСКИЙ ПРОЕКТ

«ЧУДЕСА МОЛОЧНЫЕ»

Выполнил воспитанник
подготовительной группы №1
ДОУ № 110 г. Липецка
Мацерук Арсений совместно
с мамой

2017 год

Заметки к слайду

Слайд 1 из 15 русский

Заметки Примечания 100%



Детско-родительские проекты с использованием ИКТ.

2018год
Проект
«Сороки»



Детско-родительские проекты с использованием ИКТ.

2020год
Проект
«К нам приходит
Новый год»



Спасибо за внимание!

