





ЦВЕТЫК



СЕМЬЦВЕТУК





Диафильм иллюстрирует сказку В. Катаева «Цветик-семицветик» и может быть использован для проведения этической беседы с детьми подготовительной группы детского сада.

Задача диафильма: формирование связной речи детей, умения самостоятельно рассказать отдельные части сказки и сказку в целом.





Вспомните, как называется сказка, которую иллюстрирует этот рисунок? Кто ее написал?



РГГГ
2015

Как звали девочку? Какое поручение дала ей мама? Посмотрите следующие четыре кадра и расскажите, что случилось с ней по дороге домой?












Кого встретила Женя на окраине города? 



Что подарила старушка девочке? Какие слова нужно было произнести, чтобы исполнилось любое желание?



Почему у девочки такой озабоченный вид? II



Расскажите о первом желании Жени. 12



Посмотрите следующие четыре кадра. Вспомните, какое желание загадала Женя, оторвав красный лепесток.












Посмотрите кадры № 20—
27 и расскажите, как Женя
использовала синий, зеленый,
оранжевый и фиолетовый ле-
пестки.













11.16
2015









Как хотела Женя использовать голубой лепесток? 28



О чем говорила Женя с мальчиком? Какую помощь она ему предложила?



Что загадала девочка, оторвав последний лепесток? 30





Если бы у вас оказался цветик-семи-
цветик, что бы вы загадали? А если
бы у вас был только один лепесток?

*Диафильм по развитию речи детей дошкольного возраста
сделан по программе,
утвержденной Министерством просвещения РСФСР*

Автор Л. ТАРАСОВА

Консультант Р. ВАСИЛЬЕВА

Художник В. ТАРАСОВ

Художественный редактор В. СИНЮКОВА

Редактор Т. РАЗУМОВА

© Студия «Диафильм» Госкино СССР, 1981 г.
101000, Москва, Центр, Старосадский пер., 7

Цветной 0-30
Д-009-81

