

Знакомимся  
с

ПЕРЬЯМИ

Анафильм для учащихся 1-4 классов  
(с началом обучения в 6 лет)




**Вам, ребята, конечно, не раз приходилось слышать слова: герб, герб города, герб страны. Да, у каждого государства, у каждого города, так уж издавна повелось, есть свой герб.**



Например, герб Ярославля—медведь. Когда-то вокруг этого города были дремучие леса, в которых водились медведи. 3




**А это герб приволжского города Саратова. Здесь ловили много рыбы.**



**На гербе Смоленска—старинная пушка, в память о борьбе с чужеземцами.**

**Как видите, герб города рассказывает о том, чем этот город богат, славен, знаменит.**



Перед вами герб Комсомольска-на-Амуре. Строили его комсомольцы на берегу полноводной реки. И на гербе изображен молодой строитель в лучах восходящего солнца. У его ног плещутся речные волны.

## Гербы



Норвегии



Австрии



Бельгии



царской России

В гербах многих стран—могучие хищные звери и птицы. Зачем? Чтобы показать силу и мощь государства. Львы—на гербах Норвегии, Бельгии. Орлы—на гербах Австрии и царской России. **6**

**«Снятие царских гербов».**  
**Худ. И. Владимиров.**



**После победы Великой Октябрьской социалистической революции в России образовалось новое государство—Советское. Старый царский герб—двуглавый орел—стал не нужен.**



Новому государству нужен был новый герб — первый в истории герб труда и мира. Так считал Владимир Ильич Ленин. Поэтому в рисунке герба, сделанном художником, он зачеркнул меч.


«Мир народам!»  
Худ. А. Левитин.



**Можно сказать, что герб — особый рисунок, в котором изображено главное для города, для страны.**


**Это Государственный герб СССР. ВСПОМНИТЕ, ГДЕ ВЫ ВИДЕЛИ ЕГО ИЗОБРАЖЕНИЕ.**






**Если вы были в Москве, то видели герб на зданиях Верховного Совета СССР и Кремлевского Дворца съездов...**

Попросите дома у мамы, папы или бабушки паспорт. Вы тоже увидите на нем герб.





**Герб изображен и на монетах, и на бумажных денежных знаках, на почтовых марках.**



**Наши автоматические межпланетные станции доставили на Луну, Венеру, Марс вымпелы с гербом страны и надписью: «Союз Советских Социалистических Республик».**



ПОСМОТРИТЕ ВНИМАТЕЛЬНО, ЧТО ИЗОБРАЖЕНО НА НАШЕМ ГЕРБЕ. ПЕРЕЧИСЛИТЕ ВСЕ, ЧТО ВЫ ВИДИТЕ. Теперь вы должны узнать, о чем рассказывает каждый отдельный рисунок.



**В центре герба —  
наша планета Зем-  
ля. Много стран на  
земном шаре, боль-  
ших и маленьких.  
Наша страна — од-  
на из самых боль-  
ших.**





**Земля радостно сверкает в лучах восходящего солнца. Лучи солнца означают наше светлое будущее — коммунизм.**







1976  
2015


**Советские люди возводят  
новые города.**



**Строят электростанции.**



**Прокладывают железные и автомобильные дороги.**



**Выращивают богатые урожаи.**

На заводах и фабриках рабочие работают на сложнейших станках. 21






**Труженикам села на полях и фермах тоже помогают сложные машины и механизмы.**




**А когда-то главными орудиями труда были серп и молот. Серпом крестьяне срезали колосья.**

**«Жнецы».  
Худ. А. Венецианов.**



**Молотом в кузнице работали рабочие.**





**Серп и молот остались  
для нас эмблемой мир-  
ного труда.**

**«Рабочий и колхозница».  
Скульптура В. Мухиной.**



**ВСМОТРИТЕСЬ, КАК  
РАСПОЛОЖЕНЫ НА  
ГЕРБЕ СЕРП И МО-  
ЛОТ.**

**Такое изображе-  
ние говорит о не-  
рушимой друж-  
бе, союзе рабоче-  
го класса и кол-  
хозного крестья-  
нства. Их труд  
делает Советскую  
страну краше, бо-  
гаче, сильнее.**



НА ФОНЕ ЧЕГО МЫ  
ВИДИМ СЕРП И МО-  
ЛОТ?

На фоне земного  
шара. Мы верим,  
что мирный труд  
победит во всех  
странах.



**ЧТО ОКРУЖАЕТ ЗЕМНОЙ ШАР?**

**Золотые полновесные колосья. Они говорят о могуществе, богатстве нашей страны, о счастливой жизни народов нашей Родины.**

**Наша Родина—СССР!  
Гордые четыре буквы.**



**ЗНАЕТЕ ЛИ ВЫ, КАКИЕ РЕСПУБЛИКИ  
ВХОДЯТ В СОСТАВ СССР?  
СКОЛЬКО ИХ?**



На красных лентах герба 15 раз повторены на языках союзных республик слова: «Пролетарии всех стран, соединяйтесь!»



В верхней части герба мы видим красную звезду. У звезды пять лучей. На земном шаре — пять обитаемых частей света (Европа, Азия, Африка, Америка, Австралия). Везде живут, борются за свои права люди труда. Звезда означает дружбу трудящихся всего мира.



Повторите теперь сами,  
о чем рассказывает герб СССР.



**Описание нашего Государственного герба закреплено в Основном Законе страны— Конституции СССР.**





**Мы говорили с вами о гербе Советского Союза. Но у каждой союзной республики есть и свой герб. В изображении Государственного герба СССР и гербов республик много общего.**



Теперь найдите герб своей республики. Что общего в рисунке Государственного герба СССР и вашей республики?  
О чем рассказывает герб вашей республики?









*...Не орел, не лев, не львица  
Собой украсили наш герб,  
А золотой венки пшеницы,  
Могучий молот, острый серп.  
Мы не грозим другим народам,  
Но бережем просторный дом,  
Где место есть под небосводом  
Всему, живущему трудом.  
Не будет недругом раскол  
Союз народов никогда.  
Неразделимы серп и молот,  
Земля, и колос, и звезда!*

*С. МАРШАК*

К сведению учителя

**Данный диафильм состоит из четырех смысловых частей: вводной (гербы городов и государств), двух основных (изображение герба СССР и анализ его символики), заключительной (гербы союзных республик).**

**Каждая часть должна быть показана на отдельном уроке (занятии).**

**Объяснительный текст читает учитель.**

**По вопросам, имеющимся в кадрах диафильма, следует организовать коллективную беседу с детьми.**



# КОНЕЦ

*Диафильм создан по программе,  
утвержденной  
Министерством просвещения СССР*

Автор

кандидат педагогических наук  
К. ТИХОМИРОВА

Консультант

А. ГОЛОВАТЕНКО

Художник

Н. СТЕПАНОВ

Художественный редактор  
В. КРАСНОВСКИЙ

Редактор

В. ЧЕРНИНА

Д-311-84

© Студия «Диафильм» Госкино СССР, 1984 г.  
103062, Москва, Старосадский пер., 7

Цветной 0-30