

# ПЛЕТЕНИЕ




# Материалы:



- листы FOM EVA
- листы мягкого пластика
- НОЖНИЦЫ




Квадраты 20x20 см,  
полоски 10x1 см,  
силуэты животных




Чтобы рисунок получился красивый,  
полоски следует продевать через  
прорези «волной» –  
то сверху, то снизу



- ПЛЕТЕНИЕ: - развивает мелкую моторику рук;
- - развивает речь, память, внимание, воображение.
- - создает положительный эмоциональный настрой.



# Дети с удовольствием украшают коврики и зверюшек





всегда готовы с удовольствием и интересом работать с данным заданием