

Дистанционная работа с детьми коррекционной группы.



Дистанционная работа



Взаимосвязь дефектолога и воспитателя




Познавательное,
речевое развитие
(индивидуальные
задания).




Конспекты
занятий по
продуктивным
видам
деятельности.

Учитель-дефектолог

- Сейчас у нас по плану тема "Весна"
1 задание
Повторить признаки весны:
 - солнце светит ярче
 - тает снег
 - появляется капель
 - птицы прилетают с теплых краев
 - звери просыпаются
 - люди одевают более легкую одежду
 - на деревьях появляются почки






2 задание Взять любую картинку с изображением времени года "Весна", составить рассказ 4-5 предложений. Пример построения рассказа изображен на картинке.

ВЕСНА.

Наступила (ЧТО?). Ярко светит (ЧТО?).

Бегут говорливые (ЧТО?) . (КТО?) пускают кораблики.

Летят перелётные (КТО?). Все рады приходу весны.



Слова для справки:

птицы

весна

Дети

солнце

ручейки

3 задание(математика). Ищем соседей числа и повторяем прямой и обратный счет в пределах 10. Используем настоящие цифры. Просим выложить числовой ряд, повторить прямой и обратный счет, потом назвать соседей числа. Например, назови соседей числа "6", это "5", "7"(ребенку можно при ответе проверять себя, посмотреть на числовой ряд) и т.д

4 задание на развитие фонематического слуха. Игра «Прохлопай слово»

Задача: закрепить у детей умение делить слово на слоги в зависимости от количества гласных звуков, тренировать их в делении слов на слоги с помощью хлопков.

Описание. Взрослый произносит слово, а ребенок должен отхлопать каждый слог. После отхлопывания ребенок должен сказать, сколько слогов он насчитал (используем слова, которые связаны с темой Весна).

Воспитатель

Фотоотчет

Аппликация «Солнышко».



Фотоотчет

Пластилинография «Весенняя капель»



Пластилинография «Подснежник»




Фотоотчет

Рисование «Почки на дереве».



Фотоотчет Конструирование «Кораблик».



Социальные сети (в контакте):

1. Игры на концентрацию внимания
2. Игры на развитие мелкой и крупной моторики, координации движений
3. Игровые упражнения с мячиком су-джок
4. Игры на развитие графо – моторных навыков (счетные палочки, крупа, соль, рисование с помощью ладошек и ступней).
5. Игры на развитие ориентировки в пространстве
6. Игры на сенсорное развитие